

Secretaria Municipal de Saúde de Patrocínio



RELATÓRIO DETALHADO DO QUADRIMESTRE ANTERIOR (RDQA)

SEGUNDO QUADRIMESTRE DE 2023

(maio, junho, julho e agosto)



Patrocínio – Minas Gerais

2º RELATÓRIO DETALHADO DO QUADRIMESTRE ANTERIOR 2023

Este relatório tem como objetivo apresentar as informações referentes ao segundo quadrimestre de 2023 da Secretaria Municipal de Saúde de Patrocínio, Estado de Minas Gerais, complementando os dados do período. Será apresentado pelo Gestor ao Conselho Municipal de Saúde, acompanhado do relatório oficial gerado no DigiSUS, atendendo ao que é disposto pelo artigo 36 da Lei Complementar nº 141 de 2012.

Patrocínio, 2023

Prefeito Municipal de Patrocínio
Deiró Moreira Marra

Secretário Municipal de Saúde
Luiz Eduardo Salomão

Conselho Municipal de Saúde 2023-2024 (Mesa Diretora)
Presidente – João de Melo
Vice - Presidente – Camilo dos Santos Guimarães
Primeira Secretária – Márcia Abadia Barbosa Silva

ELABORAÇÃO E REVISÃO:

Setor Financeiro e Prestação de Contas

Camilo dos Santos Guimarães

Laira Caroline Arvelos

EQUIPE TÉCNICA RESPONSÁVEL PELAS INFORMAÇÕES:

Coordenação da Atenção à Saúde

Responsável: Fabiana de Oliveira Bustamante

E-mail: atencao.saude@patrocinio.mg.gov.br

Coordenação da Atenção Primária

Responsável: Daniela Aparecida Chagas

E-mail: atencaobasica@patrocinio.mg.gov.br

Coordenação da Vigilância Epidemiológica

Responsável: Gilberto Martins Junior

E-mail: epidemiologia@patrocinio.mg.gov.br

Coordenação da Vigilância Sanitária

Responsável: Paulo Roberto da Silva

E-mail: patrovisa@patrocinio.mg.gov.br

Coordenação da Assistência Farmacêutica

Responsável: Danubia Fernandes de Paula

E-mail: farmacia@patrocinio.mg.gov.br

Coordenação da Rede de Atenção Psicossocial

Responsável: Lívia Carla Queiroz da Silva

E-mail: rap@patrocinio.mg.gov.br

Coordenação da Saúde Bucal

Responsável: Késia Carolina Carvalho Lemes dos Santos
E-mail: odontologia@patrocinio.mg.gov.br

Coordenador de Fisioterapia

Responsável: Elaria Martins Espindula Fernandes
E-mail: fisioterapia@patrocinio.mg.gov.br

Médico Coordenador do SAD

Responsável: Dr. Henrique Honório Fernandes
E-mail: sad@patrocinio.mg.gov.br

Coordenadora do Setor Financeiro

Responsável: Andréa Silva Raad Guarda
E-mail: cpg.saude@patrocinio.mg.gov.br

Coordenação Prestação de Contas e Orçamento

Responsável: Camilo dos Santos Guimarães
E-mail: saudepc@patrocinio.mg.gov.br

Supervisor do Setor de Regulação

Responsável: Hélio Machado Santos
E-mail: regulacao@patrocinio.mg.gov.br

Núcleo de Sistemas de Informação do SUS

Responsável: Célio Ferreira Magalhães Júnior
E-mail: regulacao@patrocinio.mg.gov.br

Gestão de Pessoas

Responsável: Olivia Maria Assis Vieira
E-mail: rh@patrocinio.mg.gov.br

Coordenadora do setor de TFD

Responsável: Dhyanne F. de Souza Silva
E-mail: tfd@patrocinio.mg.gov.br

Diretor da Unidade de Pronto Atendimento – UPA 24h

Responsável: Márcio Luiz de Lima
E-mail: administracaoprontosocorro@patrocinio.mg.gov.br

ENTIDADE EXECUTORA

SECRETARIA MUNICIPAL DE SAÚDE
CNPJ: 18.468.033/0001-26
Praça Olímpio Garcia Brandão, 1452, Cidade Jardim
Telefone: (34) 3839-1818
E-mail: saude@patrocinio.mg.gov.br
PATROCÍNIO - MG

GESTÃO 2021-2024

MISSÃO

“Nossa missão é garantir o acesso à saúde da população de Patrocínio, pautada pelos princípios da humanização, acessibilidade, resolutividade, acolhimento e cidadania.

Relatório detalhado do quadrimestre anterior 2º RDQA de 2023 aprovado em reunião ordinária do Conselho Municipal de Saúde no dia _____ de _____ de 2023 através da Resolução Nº ____/2023.

LISTA DE ABREVIATURA E SIGLAS

ACE.....	Agentes de Combate a Endemias
APS.....	Atenção Primária à Saúde
CAPS AD.....	Centro de Atenção Psicossocial Álcool e outras Drogas
CAPS.....	Centro de Atenção Psicossocial
CEO.....	Centro Especializado em Odontologia
CER.....	Centro Especializado em Reabilitação
DGIP.....	Departamento de Gestão Interfederativa e Participativa
EAP.....	Equipes de Atenção Primária
EMAD.....	Equipe Multidisciplinar de Atenção Domiciliar
EMAP.....	Equipe Multidisciplinar de Apoio
ESFS.....	Estratégias em Saúde da Família
ESP.....	Estratégia Saúde da Família
ESPIN.....	Emergência em Saúde Pública de Importância Nacional
LDO.....	Lei de Diretrizes Orçamentárias
LOA.....	Lei Orçamentária Anual
MS.....	Ministério da Saúde
NASF.....	Núcleo ampliado Saúde da Família
OMS.....	Organização Mundial de Saúde
OMS.....	Organização Mundial da Saúde
PAS.....	Programação Anual de Saúde
PMAQ-AB...	Programa Nacional de Melhoria do Acesso e da Qualidade da Atenção Básica
PMS.....	Plano Municipal de Saúde
PPA.....	Plano Plurianual
PSE.....	Programa Saúde na Escola
RAG.....	Relatório Anual de Saúde
RDQA.....	Relatório Detalhado do Quadrimestre Anterior
REMUME.....	Relação Municipal de Medicamentos
SAD.....	Serviço de Atenção Domiciliar
SES/MG.....	Secretaria Estadual de Saúde de Minas Gerais
SISCAN.....	Sistema de Informação do Câncer
SRAG.....	Síndrome Respiratória Aguda Grave
UBS.....	Unidade Básica de Saúde

SUMÁRIO

APRESENTAÇÃO.....	9
1. Identificação.....	11
1.1. Informações Territoriais.....	11
1.2. Secretaria de Saúde.....	11
1.3. Informações da Gestão.....	11
1.4. Fundo de Saúde.....	12
1.5. Plano de Saúde.....	12
1.6. Informações sobre Regionalização.....	12
1.7. Conselho de Saúde.....	12
1.8. Considerações.....	13
2. Introdução.....	14
3. Dados Demográficos e de Morbimortalidade.....	16
3.1. População estimada por sexo e faixa etária.....	16
3.2. Nascidos Vivos.....	16
3.3. Principais causas de internação.....	16
3.4. Mortalidade por grupos de causas.....	18
3.5. Análises e Considerações sobre Dados Demográficos e de Morbimortalidade.....	19
4. Dados da Produção de Serviços no SUS.....	20
4.1. Produção de Atenção Básica.....	20
4.2. Produção de Urgência e Emergência por Grupo de Procedimentos.....	21
4.3. Produção de Atenção Psicossocial por Forma de Organização.....	21
4.4. Produção de Atenção Ambulatorial Especializada e Hospitalar por Grupo de Procedimentos.....	22
4.5. Produção de Assistência Farmacêutica.....	23
4.6. Produção de Vigilância em Saúde por Grupo de Procedimentos.....	23
4.7. Produção Setor de TFD - Tratamento Fora Domicílio.....	24
4.7.1. TFD - Produção dos Atendimentos do por Cidade.....	24
4.7.2. TFD - Produção de Atendimentos do TFD por Especialidade.....	25
4.8. Produção de Assistência Farmacêutica na Atenção Básica Municipal.....	29
4.9. Análises e Considerações sobre Dados da Produção de Serviços no SUS.....	30
5. Rede Física Prestadora de Serviços ao SUS.....	33
5.1. Por tipo de estabelecimento e gestão.....	33
5.2. Por natureza jurídica.....	34

5.3.	Consórcios em saúde.....	34
6.	Profissionais de Saúde Trabalhando no SUS.....	35
6.1.	Análises e Considerações sobre Profissionais de Saúde Trabalhando no SUS.....	36
7.	Programação Anual de Saúde - PAS.....	37
7.1.	Diretrizes, objetivos, metas e indicadores	37
7.2.	Análises e Considerações	43
8.	Indicadores de Pactuação Interfederativa	44
8.1.	Análises e Considerações sobre Indicadores de Pactuação Interfederativa.....	44
9.	Execução Orçamentária e Financeira.....	45
9.1	Execução Da Programação Por Fonte, Subfunção E Natureza Da Despesa	45
9.2.	Indicadores financeiros	46
9.3.	Relatório Resumido da Execução Orçamentária (RREO).....	47
9.4.	Covid-19 Repasse União	54
9.5.	Covid-19 Recursos Próprios.....	58
9.6.	Covid-19 Repasse Estadual.....	62
9.7.	Análises e Considerações	66
10.	Auditorias	67
10.1.	Outras Auditorias	67
10.2.	Análises e Considerações sobre Auditorias.....	67
11.	Análises e Considerações Gerais	68
	REFERÊNCIAS.....	69

APRESENTAÇÃO

A Secretaria Municipal de Saúde de Patrocínio tem o prazer de apresentar o Relatório Detalhado do Quadrimestre Anterior – RDQA, referente às ações e serviços públicos de Saúde - ASPS no município. Este relatório é referente ao período de maio a agosto do exercício de 2023, e está em conformidade com a Portaria de Consolidação nº 1, de 28 de setembro de 2017 do Ministério da Saúde, que estabelece as diretrizes para o processo de planejamento no âmbito do Sistema Único de Saúde - SUS.

De acordo com o artigo 36 da Lei Complementar nº 141, de 13 de janeiro de 2012, o gestor do SUS em cada ente da federação deve elaborar um relatório referente ao quadrimestre anterior, o qual é apresentado neste documento. O relatório contém informações sobre a oferta e produção de serviços públicos na rede assistencial própria, contratada e conveniada, bem como o montante e fonte de recursos aplicados no período. A estrutura do relatório é semelhante ao Relatório Anual de Gestão, e ambos apresentam os resultados segundo os eixos e temas do PMS 2022-2025.

O formato adotado respeita o modelo padronizado e aprovado pela Resolução do Conselho Nacional de Saúde - CNS nº 459, de 10/10/2012, conforme o artigo 1º.

Art.1º Aprovar o Modelo Padronizado de Relatório Quadrimestral de Prestação de Contas para os Estados e Municípios, conforme dispõe o parágrafo 4º do artigo 36 da Lei Complementar nº 141/2012.

Além disso, o relatório observa as diretrizes para o processo de planejamento no âmbito do SUS, estabelecidas pela Portaria 2.135, de 25 de setembro de 2013, no parágrafo único do artigo 7º.

Parágrafo único. O relatório previsto no "caput" observará o modelo padronizado previsto na Resolução do Conselho Nacional de Saúde nº 459, de 2012 e conterá as seguintes informações:

I - montante e fonte dos recursos aplicados no período;

II - auditorias realizadas ou em fase de execução no período e suas recomendações e determinações;

III - oferta e produção de serviços públicos na rede assistencial própria, contratada e conveniada, cotejando esses dados com os indicadores de saúde da população em seu âmbito de atuação.

O relatório tem como papel principal apresentar, de forma ordenada, sistematizada e padronizada, se as propostas previamente programadas no Plano Anual de Saúde - PAS estão sendo desenvolvidas conforme as disposições previstas no planejamento. Dessa forma, o relatório é fundamental para a transparência e a prestação de contas à população sobre as atividades e resultados da Secretaria Municipal de Saúde de Patrocínio.

1. IDENTIFICAÇÃO

Este item consta no RDQA em cumprimento à exigência da Resolução CNS nº 459/2012, que aprova o modelo padronizado de relatório quadrimestral para os estados e municípios, conforme estabelecido no parágrafo 4º do artigo 36 da Lei Complementar nº 141/2012. Sua finalidade é apresentar dados e informações sobre a esfera de gestão, com o objetivo de comprovar o atendimento ao disposto no artigo 4º da Lei Nacional 8.142 de 1990.

1.1. Informações Territoriais

UF	MG
Município	PATROCÍNIO
Região de Saúde	Patrocínio / Monte Carmelo
Área	2.866,56 Km ²
População	89.826 Hab
Densidade Populacional	32 Hab/Km ²

Fonte: Departamento de Informática do SUS (DATASUS)
Data da consulta: 29/09/2023

1.2. Secretaria de Saúde

Nome do Órgão	Secretaria Municipal de Saúde de Patrocínio
Número CNES	5526507
CNPJ	n/d
CNPJ da Mantenedora	18.468.033/0001-26
Endereço	Avenida João Alves do Nascimento, 1452
E-mail	saude@patrocinio.mg.gov.br
Telefone	(34) 3839-1818

Fonte: Cadastro Nacional de Estabelecimentos de Saúde (CNES)
Data da consulta: 29/09/2023

1.3. Informações da Gestão

Prefeito	Deiró Moreira Marra
Secretário de Saúde em Exercício	Luiz Eduardo Salomão Mendonça
E-mail secretário	saude@patrocinio.mg.gov.br
Telefone secretário	(34) 3839-1818

Fonte: Sistema de Informações sobre Orçamentos Públicos em Saúde (SIOPS)
Data da consulta: 29/09/2023

1.4. Fundo de Saúde

Lei de criação	LEI 2.581/93
Data de criação	24 de agosto de 1993
CNPJ	11.350.366/0001-07
Natureza Jurídica	Fundo Público da Administração Direta Municipal
Nome do Gestor do Fundo	Luiz Eduardo Salomão Mendonça

Fonte: Sistema de Informações sobre Orçamentos Públicos em Saúde (SIOPS)

Data da consulta: 29/09/2023

1.5. Plano de Saúde

Período do Plano de Saúde	2022-2025
Status do Plano	Aprovado

Fonte: Departamento de Informática do SUS (DATASUS)

Data da consulta: 13/09/2022

1.6. Informações sobre Regionalização

Município	Área (Km ²)	População (Hab)	Densidade
ABADIA DOS DOURADOS	894.515	6.272	7,01
COROMANDEL	3.296.267	28.894	8,77
DOURADOQUARA	313.37	1.829	5,84
ESTRELA DO SUL	820.334	6.840	8,34
GRUPIARA	192.557	1.392	7,23
IRAÍ DE MINAS	357.575	7.180	20,08
MONTE CARMELO	1.353.677	47.692	35,23
PATROCÍNIO	2.866.559	89.826	31,34
ROMARIA	401.965	3.386	8,42

Fonte: Departamento de Informática do SUS (DATASUS)

Ano de referência: 2022

1.7. Conselho de Saúde

Instrumento Legal de Criação	LEI 2.580/93	
Endereço	Rua Secundino Faria Tavares 619 Centro	
E-mail	joamelor@gmail.com	
Telefone	(34) 9 9904-1850	
Nome do Presidente	João de Melo	
Número de conselheiros por segmento	Usuários	18
	Governo	6
	Trabalhadores	3
	Prestadores	6

Fonte: Sistema de Informações sobre Orçamentos Públicos em Saúde (SIOPS)

Ano de referência: 29/09/2023

1.8. Considerações

Patrocínio é um município mineiro localizado na mesorregião do Triângulo Mineiro e Alto Paranaíba, em Minas Gerais, distante cerca de 426 km da capital, Belo Horizonte. Segundo o censo de 2022, a população do município é de 89.826 habitantes.

Os municípios limítrofes de Patrocínio são Coromandel, Guimarães, Cruzeiro da Fortaleza, Serra do Salitre, Perdizes, Iraí de Minas e Monte Carmelo. Patrocínio possui quatro distritos: Salitre de Minas, São João da Serra Negra, Silvano e São Benedito. Além disso, possui aproximadamente 40 comunidades, destacando-se Tejuco, Chapadão de Ferro, Martins, Dourados, Boa Vista, Santo Antônio do Quebranzol, Pedros, Macaúbas de Baixo e Macaúbas de Cima.

Sua localização geográfica é de latitude 18°56'38 S e longitude 46°59'34 W. O município tem uma extensão territorial de 2.866,559 km² e sua altitude varia entre 750 metros, na Foz do Córrego dos Cocais, e 1.258 metros, no Morro das Pedras, com uma média de 972 metros acima do nível do mar.

Patrocínio é a sede da Microrregião de Saúde Patrocínio/Monte Carmelo e abriga o único hospital da microrregião que oferece atendimento de média e alta complexidade, UTI adulto e neonatal, exames de ressonância e tomografia, serviço de hemodiálise e oncologia, serviço de oftalmologia com referência no tratamento de glaucoma, CER II - Centro Especializado em Reabilitação com Oficina Ortopédica, CAPS AD III e CAPS II, CEO - Centro Especializado em Odontologia, serviço de litotripsia e um Centro Estadual de Atenção Especializada, o CEAE, com carteira de serviço ampliada para atendimento em angiologia, nefrologia e oftalmologia.

A agricultura e a pecuária, representadas principalmente pela cafeicultura e gado leiteiro, são a base da economia em Patrocínio, responsáveis pela maior parte da arrecadação de ICMS do município.

Cabe ressaltar que no Item 1.4 do Fundo de Saúde no sistema DIGISUS, que informa a Lei de Criação do Fundo Municipal de Saúde de Patrocínio, falta o número da lei, sendo ela a Lei Nº 2.581/93 de 24 de agosto de 1993.

2. INTRODUÇÃO

A Secretaria Municipal de Saúde de Patrocínio apresenta neste documento as ações realizadas no segundo quadrimestre de 2023, em conformidade com a Lei Complementar nº 141, de janeiro de 2012, que regulamentou a Emenda Constitucional nº 29, especificamente em seu artigo 36 da seção III da prestação de contas, do capítulo IV, que trata da transparência, visibilidade, fiscalização, avaliação e controle.

Com a implementação do Sistema DigiSUS Gestor Módulo Planejamento (DGMP), a prestação de contas referente aos RDQA passou a ser realizada por meio dessa plataforma. Este documento é uma forma de atender as informações do período, em conformidade com as disposições constitucionais e legislações correlatas, além de terem sido observadas instruções contidas em literaturas afins.

O objetivo deste relatório é contribuir para a transparência e visibilidade da gestão do SUS e atender às determinações dos dispositivos legais, garantindo a participação do controle social na efetivação do planejamento local do SUS, de forma a construir um conhecimento compartilhado sobre saúde.

Considerando a obrigatoriedade de preenchimento do DigiSUS - Módulo Gestor, conforme a Portaria GM/MS nº 750, de 29 de abril de 2019, a partir de 2019, o DGMP substituiu os sistemas SARGSUS e SISPACTO, para fins de inserção de informações de documentos referentes ao ano de 2018 em diante. A estrutura do RDQA (Resolução CNS nº 459, de 10 de outubro de 2012) foi compatibilizada com o DigiSUS - Módulo Gestor, a qual apresenta informações semelhantes à estrutura do Relatório Anual de Gestão (RAG).

É importante ressaltar que tanto os resultados de produção dos serviços quanto os dos indicadores passíveis de apuração quadrimestral são preliminares, devido à forma de contabilização dos dados de produção, que são regidos pelo Sistema de Informações Ambulatoriais do SUS (SIA/SUS) e pelo Sistema de Informações Hospitalares do SUS (SIH/SUS), pois podem sofrer alterações.

Este relatório está dividido em onze capítulos. O primeiro capítulo apresenta a Ficha de Identificação, e o segundo capítulo aborda a Introdução.

No terceiro capítulo, são apresentados dados demográficos e de morbimortalidade, indicando a concentração da população de Patrocínio por faixas etárias,

além de realizar uma breve análise da situação de saúde, com a demonstração das principais causas de internação e grupos de causas de mortalidade.

O quarto capítulo apresenta dados da oferta e produção de serviços de saúde, retratando as atividades e resultados alcançados em 2023.

No quinto capítulo, são listadas as unidades físicas que compõem o número de estabelecimentos de saúde públicos ou prestadores de serviços ao SUS, incluindo unidades próprias da rede municipal e conveniadas da rede estadual, federal, entidades filantrópicas e privadas.

Já no sexto capítulo, são apresentadas informações relacionadas aos profissionais de saúde que trabalham no SUS.

O sétimo capítulo mostra os resultados de indicadores do Plano Municipal de Saúde, de forma a acompanhar a execução das metas, segundo a Programação Anual de Saúde referente ao ano de 2023.

No oitavo capítulo, é importante destacar que o processo de Pactuação Interfederativa de Indicadores foi descontinuado com a revogação da Resolução nº 8/2016 a partir da publicação da Resolução de Consolidação CIT nº 1/2021.

O nono capítulo apresenta formulários com as informações de Execução Orçamentária e Financeira exportadas do Sistema de Informações sobre Orçamentos Públicos em Saúde (SIOPS).

No décimo capítulo, são apresentadas auditorias realizadas ou que estão em fase de execução, relativas ao período de 2023.

E por fim o décimo primeiro, onde são expostas análises e considerações gerais.

Ressalta-se que as informações contidas neste documento são parciais e sujeitas a atualização, tendo em vista que nem todos os dados de produção e indicadores estão disponíveis no fechamento deste Relatório. Posteriormente, esses dados serão atualizados assim que estiverem disponíveis.

3. DADOS DEMOGRÁFICOS E DE MORBIMORTALIDADE

3.1. População estimada por sexo e faixa etária

Período: 2021

Faixa Etária	Masculino	Feminino	Total
0 a 4 anos	2.989	2.850	5.839
5 a 9 anos	2.996	2.848	5.844
10 a 14 anos	3.052	2.786	5.838
15 a 19 anos	3.394	3.019	6.413
20 a 29 anos	7.983	6.903	14.886
30 a 39 anos	7.430	6.914	14.344
40 a 49 anos	6.741	6.280	13.021
50 a 59 anos	5.835	5.743	11.578
60 a 69 anos	3.998	4.015	8.013
70 a 79 anos	1.978	2.274	4.252
80 anos e mais	907	1.181	2.088
Total	47.303	44.813	92.116

Fonte: Estimativas preliminares elaboradas pelo Ministério da Saúde/SVS/CGIAE (DataSUS/Tabnet)
 Data da consulta: 29/09/2023.

3.2. Nascidos Vivos

Número de nascidos vivos por residência da mãe.

Unidade Federação	2017	2018	2019	2020	2021	2022*
Patrocínio	1.286	1.296	1.325	1.263	1.157	1.159

Fonte: Sistema de Informações sobre Nascidos Vivos (MS/SVS/DASIS/SINASC)
 Anos apresentados com * são preliminares.
 Data da consulta: 29/09/2023.

3.3. Principais causas de internação

Morbidade Hospitalar de residentes, segundo capítulo da CID-10.

Capítulo CID-10	2018	2019	2020	2021	2022	2023
I. Algumas doenças infecciosas e parasitárias	115	146	247	606	154	177
II. Neoplasias (tumores)	149	190	127	156	294	341

III. Doenças sangue órgãos hemat e transt imunitár	66	52	55	35	36	54
IV. Doenças endócrinas nutricionais e metabólicas	75	57	67	31	30	34
V. Transtornos mentais e comportamentais	122	109	104	75	107	134
VI. Doenças do sistema nervoso	27	33	35	53	70	83
VII. Doenças do olho e anexos	4	21	14	-	16	10
VIII. Doenças do ouvido e da apófise mastóide	6	1	1	4	-	4
IX. Doenças do aparelho circulatório	326	284	296	217	320	404
X. Doenças do aparelho respiratório	445	394	289	221	362	446
XI. Doenças do aparelho digestivo	480	481	481	398	416	500
XII. Doenças da pele e do tecido subcutâneo	18	32	18	26	24	29
XIII. Doenças sist osteomuscular e tec conjuntivo	109	93	73	67	102	117
XIV. Doenças do aparelho geniturinário	320	311	270	205	269	340
XV. Gravidez parto e puerpério	968	848	845	788	864	861
XVI. Algumas afec originadas no período perinatal	134	130	124	89	73	78
XVII. Malf cong deformid e anomalias cromossômicas	23	27	21	29	19	28
XVIII. Sint sinais e achad anorm ex clín e laborat	46	50	53	47	38	31
XIX. Lesões enven e alg out conseq causas externas	360	390	371	362	369	381
XX. Causas externas de morbidade e mortalidade	-	-	-	-	-	-
XXI. Contatos com serviços de saúde	113	159	158	87	98	103
CID 10ª Revisão não disponível ou não preenchido	-	-	-	-	-	-
Total	3906	3808	3649	3496	3661	4155

Fonte: Sistema de Informações Hospitalares do SUS (SIH/SUS)

Data da consulta: 29/09/2023.

Obs.: A atualização dos valores relativos ao último período ocorre simultaneamente ao carregamento dos dados no Tabnet/DATASUS.

3.4. Mortalidade por grupos de causas

Mortalidade de residentes, segundo capítulo CID-10

Capítulo CID-10	2018	2019	2020	2021	2022*
I. Algumas doenças infecciosas e parasitárias	30	24	74	222	48
II. Neoplasias (tumores)	106	90	115	108	108
III. Doenças sangue órgãos hemat e transt imunitár	1	1	3	3	3
IV. Doenças endócrinas nutricionais e metabólicas	26	28	24	29	20
V. Transtornos mentais e comportamentais	8	6	4	4	11
VI. Doenças do sistema nervoso	27	34	27	23	34
VII. Doenças do olho e anexos	-	-	-	-	-
VIII. Doenças do ouvido e da apófise mastóide	-	-	-	-	1
IX. Doenças do aparelho circulatório	123	137	130	145	171
X. Doenças do aparelho respiratório	71	80	81	54	55
XI. Doenças do aparelho digestivo	24	31	26	33	33
XII. Doenças da pele e do tecido subcutâneo	3	2	-	1	0
XIII. Doenças sist osteomuscular e tec conjuntivo	2	2	1	4	1
XIV. Doenças do aparelho geniturinário	22	21	14	19	22
XV. Gravidez parto e puerpério	2	1	2	-	-
XVI. Algumas afec originadas no período perinatal	14	12	8	16	1
XVII. Malf cong deformid e anomalias cromossômicas	5	2	4	2	3
XVIII. Sint sinais e achad anorm ex clín e laborat	54	47	48	46	40
XIX. Lesões enven e alg out conseq causas externas	-	-	-	-	-
XX. Causas externas de morbidade e mortalidade	64	60	67	63	50
XXI. Contatos com serviços de saúde	-	-	-	-	-
XXII. Códigos para propósitos especiais	-	-	-	-	-
Total	582	578	628	772	592

Fonte: Sistema de Informações sobre Mortalidade (MS/SVS/CGIAE/SIM-TABNET)

Anos apresentados com * são preliminares.

Data da consulta: 29/09/2023.

3.5. Análises e Considerações sobre Dados Demográficos e de Morbimortalidade

Em 2021, de acordo com estimativas preliminares elaboradas pelo Ministério da Saúde/SVS/CGIAE (DataSUS/Tabnet), a população do município de Patrocínio era de 92.116 habitantes, sendo 44.813 do sexo feminino e 47.303 do sexo masculino. No entanto em 2022 houve um aumento no número de nascidos vivos e redução nos óbitos.

A principal causa de internação hospitalar continua sendo Gravidez parto e puerpério, seguida de doenças do aparelho digestivo.

Em relação às causas de morte, os dados parciais referem-se ao ano de 2022, onde foram registrados o maior número de óbitos por doenças do aparelho circulatório, seguido por Neoplasias (tumores).

4. DADOS DA PRODUÇÃO DE SERVIÇOS NO SUS

Neste capítulo, de acordo com as diretrizes estabelecidas pela Resolução CNS 459/2012, serão apresentados os dados referentes à produção e oferta de serviços de saúde nas redes pública e conveniada do município de Patrocínio. Esses dados abrangem diversos aspectos, como Atenção Básica, Atenção Ambulatorial Especializada e Hospitalar, Urgência e Emergência, Atenção Psicossocial, Assistência Farmacêutica e Vigilância Sanitária. Sempre que possível, serão relacionados aos indicadores de saúde, conforme previsto no inciso III do artigo 36 da Lei Complementar 141/2012

4.1. Produção de Atenção Básica

Os serviços da Rede de Atenção Primária de Patrocínio são oferecidos em Unidades Básicas de Saúde distribuídas por todo o território do município, as quais estão sob a Coordenação Municipal de Atenção Primária. Dentre essas unidades, destaca-se a existência de equipes de Saúde Bucal, Estratégia de Saúde da Família - ESFs e Programa de Agentes Comunitários de Saúde - PACS. Além disso, há os serviços prestados na Penitenciária Deputado Expedito Faria Tavares com uma Unidade de Saúde Prisional.

A tabela a seguir apresenta uma visão geral da produção dos serviços de Atenção Primária de forma acumulada.

Caráter de atendimento: Complexidade Atenção Básica

Tipo de Produção	Sistema de Informações Ambulatoriais
	Quantidade
Visita Domiciliar	230.954
Atendimento Individual	192.911
Procedimento	371.307
Atendimento Odontológico	24.877
Total	820.049

Fonte: Sistema de informação em Saúde para a Atenção Básica – SISAB

4.2. Produção de Urgência e Emergência por Grupo de Procedimentos

Caráter de atendimento: Urgência

Grupo procedimento	Sistema de Informações Ambulatoriais		Sistema de Informações Hospitalares	
	Qtd. aprovada	Valor aprovado	AIH Pagas	Valor total
01 Ações de promoção e prevenção em saúde	-			
02 Procedimentos com finalidade diagnóstica	160	2.888,37		
03 Procedimentos clínicos	186	505,17	2.259	3.325.288,69
04 Procedimentos cirúrgicos	5		1.230	2.066.389,13
05 Transplantes de órgãos, tecidos e células	-			
06 Medicamentos	-			
07 Órteses, próteses e materiais especiais	1	150		
08 Ações complementares da atenção à saúde	-			
Total	142	3.543,54	3.489	5.391.677,82

Fonte: Sistemas de Informações Ambulatoriais do SUS (SIA/SUS) e Sistema de Informações Hospitalares do SUS (SIH/SUS)

Data da consulta: 29/09/2023.

1º RDQA - Período de Referência: janeiro a abril

2º RDQA - Período de Referência: janeiro a agosto

3º RDQA - Período de Referência: janeiro a dezembro

4.3. Produção de Atenção Psicossocial por Forma de Organização

A Rede de Atenção Psicossocial de Patrocínio é coordenada pela rede pública e compreende serviços prestados nos Centros de Atenção Psicossocial (CAPS II e CAPS AD III para álcool e drogas), além do Ambulatório de Psiquiatria para adultos e crianças, localizados na Policlínica e no Hospital Irmandade Santa Casa de Patrocínio. No acumulado do segundo quadrimestre de 2023, a rede de Atenção Psicossocial realizou cerca de 39.255 atendimentos e 164 matriciamentos. O Hospital Irmandade Santa Casa de Patrocínio realizou 159 procedimentos relacionados a internações psiquiátricas. A seguir, é possível conferir o sistema de informações ambulatoriais de forma acumulada.

Sistema de Informações Ambulatoriais		
Forma de Organização	Qtd. aprovada	Valor aprovado
030108 Atendimento/Acompanhamento psicossocial	39.096	-
Sistema de Informações Hospitalares		
Forma de Organização	AIH Pagas	Valor total
030317 Tratamento dos transtornos mentais e comportamentais	159	-

Fonte: Sistemas de Informações Ambulatoriais do SUS (SIA/SUS) e Sistema de Informações Hospitalares do SUS (SIH/SUS)

Data da consulta: 29/09/2023.

1º RDQA - Período de Referência: janeiro a abril

2º RDQA - Período de Referência: janeiro a agosto

3º RDQA - Período de Referência: janeiro a dezembro

4.4. Produção de Atenção Ambulatorial Especializada e Hospitalar por Grupo de Procedimentos

Os serviços de atenção ambulatorial especializada e hospitalar são oferecidos por diversos setores no município de Patrocínio. A maioria desses serviços está subordinada à Coordenação Municipal de Atenção à Saúde, como os prestados pelo Pronto Socorro Municipal, Centro Especializado de Odontologia - CEO e Centro Estadual de Atendimento Especializado - CEAE. Além disso, há os serviços prestados pela rede contratada e conveniada, como o APAE com o CER II - Centro Especializado em Reabilitação com Oficina Ortopédica, o Hospital Santa Casa de Patrocínio, Hospital do Câncer e o Hospital de Clínicas de Patrocínio (oftalmologia). Esses serviços correspondem à produção na atenção de média e alta complexidade, ligados às áreas ambulatorial e hospitalar. Os dados referentes à produção desses serviços são apresentados por grupo de procedimentos na tabela a seguir de forma acumulada.

Grupo procedimento	Sistema de Informações Ambulatoriais		Sistema de Informações Hospitalares	
	Qtd. aprovada	Valor aprovado	AIH Pagas	Valor total
01 Ações de promoção e prevenção em saúde	228.137	4.095,90	-	-
02 Procedimentos com finalidade diagnóstica	496.538	2.969.329,10		
03 Procedimentos clínicos	723.054	8.196.762,48	2.259	3.325.288,69
04 Procedimentos cirúrgicos	7.558	69.612,40	2.210	3.717.058,08

05 Transplantes de órgãos, tecidos e células	-	-	-	-
06 Medicamentos	-	-	-	-
07 Órteses, próteses e materiais especiais	1.557	612.706,16	-	-
08 Ações complementares da atenção à saúde	36.551	213.304,80	-	-
Total	1.493.395	12.065.810,84	4.469	7.042.346,77

Fonte: Sistema de Informações Ambulatoriais do SUS (SIA/SUS) e Sistema de Informações Hospitalares do SUS (SIH/SUS)

Data da consulta: 29/09/2023.

1º RDQA - Período de Referência: janeiro a abril

2º RDQA - Período de Referência: janeiro a agosto

3º RDQA - Período de Referência: janeiro a dezembro

4.5. Produção de Assistência Farmacêutica

Este item se refere ao componente especializado da assistência farmacêutica, que é gerenciado pela esfera estadual. Por esse motivo, não é possível apresentar dados de produção sob gestão municipal. Cabe ao município realizar a gestão do componente básico da assistência farmacêutica, que compreende a aquisição, armazenamento, distribuição e dispensação de medicamentos para atendimento à população

4.6. Produção de Vigilância em Saúde por Grupo de Procedimentos

Os serviços de vigilância são supervisionados pela Coordenação de Vigilância em Saúde e englobam diversos setores, como a Coordenação de Vigilância Sanitária e a Coordenação de Vigilância Epidemiológica. A seguir, pode ser conferido o sistema de informações ambulatoriais de forma acumulada.

Financiamento: Vigilância em Saúde

Grupo procedimento	Sistema de Informações Ambulatoriais	
	Qtd. aprovada	Valor aprovado
01 Ações de promoção e prevenção em saúde	637	-
02 Procedimentos com finalidade diagnóstica	2.817	-
Total	3.453	-

Fonte: Sistemas de Informações Ambulatoriais do SUS (SIA/SUS)

1º RDQA - Período de Referência: janeiro a abril

2º RDQA - Período de Referência: janeiro a agosto

3º RDQA - Período de Referência: janeiro a dezembro

Data da consulta: 29/09/2023.

4.7. Produção Setor de TFD - Tratamento Fora Domicílio

O Setor de Tratamento Fora de Domicílio (TFD) é regulamentado pela Portaria SAS nº 055, de 24 de fevereiro de 1999, que tem como objetivo garantir o acesso de pacientes de um município a serviços assistenciais em outro município ou, em casos especiais, de um estado para outro estado, quando esgotados todos os meios de tratamento ambulatorial no Município/Estado, em consonância com o princípio da universalidade estabelecido na Constituição Federal Brasileira de 05/10/1988. O TFD pode incluir transporte e hospedagem para tratamento, que será concedido exclusivamente a pacientes atendidos na rede pública e referenciada.

No período de maio a agosto de 2023, a Secretaria Municipal de Saúde de Patrocínio emitiu 4.420 guias de encaminhamento para Tratamento Fora de Domicílio. É importante destacar que esse número não inclui os acompanhantes e os retornos de usuários que ficaram hospitalizados e precisaram ser buscados após a alta hospitalar.

4.7.1. TFD - Produção dos Atendimentos do por Cidade

Produção do Atendimento do TFD por Cidade				
Número de Pacientes Atendidos				
Unidade	1º Quadrimestre	2º Quadrimestre	3º Quadrimestre	Total
Araguari	14	2		16
Araxá	0	0		0
Barretos	839	845		1.684
Bauru	11	14		25
Belo Horizonte	117	147		264
Betim	1	0		1
Brasília	32	41		73
Campinas	35	29		64
Curitiba	0	0		0
Fernandópolis	10	9		19
Goiânia	4	0		4
Jaguariúna	1	0		1
Jales - SP	238	229		467
Juiz de Fora	1	1		2
Moema - MG	4	0		4
Patos de Minas	282	194		476
Ribeirão Preto	25	21		46
Rio Verde - GO	0	1		1

São José do Rio Preto	0	2		2
São Paulo	25	32		57
São Sebastião do Paraíso	50	23		73
Sorocaba - SP	48	48		96
Uberaba	121	150		271
Uberlândia	2.610	2.632		5.242
TOTAL GERAL	4.468	4.420		8.888

Fonte: Sistema de Informática - Sisad Softwares

1º RDQA - Período de Referência: janeiro a abril

2º RDQA - Período de Referência: janeiro a agosto

3º RDQA - Período de Referência: janeiro a dezembro

Data da consulta: 29/09/2023.

4.7.2. TFD - Produção de Atendimentos do TFD por Especialidade

Produção de Atendimento do TFD por Especialidade				
Número de Pacientes Atendidos por Especialidade				
Procedimento	1º Quadrimestre	2º Quadrimestre	3º Quadrimestre	Total
AASI	56	80		136
Ablação	0	1		1
Alergista	21	32		53
Amb. de Queimados	0	1		1
Anemia Falciforme	2	6		8
Angiologia	7	1		8
Angioplastia	8	6		14
Angiotomografia	1	1		2
Aplicação de Botox	0	0		0
Arteriografia	0	4		4
Artroplastia Total Joelho	0	1		1
Audiometria	1	3		4
Avaliação Cirúrgica	1	0		1
Avaliação Global	0	2		2
BERA	1	6		7
Braquiterapia	1	1		2
Broncoscopia	1	0		1
Buco-Maxilo-Facial	9	17		26
Cabeça e Pescoço	56	18		74
Cadeira de Rodas	1	1		2
Capsulotomia Yag Laser	1	0		1
Cardiologia	77	81		158
Cardiologia Pediátrica	43	43		86
Cardiovascular	0	2		2
Cariótipo de Sangue Periférico	0	1		1
Catarata Congênita	0	1		1
Cateterismo	21	37		58
Cintilografia	26	28		54

Cintilografia Miocárdica	6	5	11
Cintilografia Óssea	3	11	14
Cintilografia Renal	1	2	3
Cintilografia Tireoide	2	1	3
Cirurgia Bariátrica	22	17	39
Cirurgia Cabeça e Pescoço	9	9	18
Cirurgia Cardíaca	11	19	30
Cirurgia do aparelho digestivo	15	14	29
Cirurgia Geral	25	44	69
Cirurgia Oncológica	3	2	5
Cirurgia Pediátrica	18	15	33
Cirurgia Plástica	14	26	40
Cirurgia Torácica	10	13	23
Cirurgia Vascular	36	52	88
Clínica Geral	4	2	6
Coloangiografia Retrógrada	0	1	1
Colonoscopia	1	5	6
Dacriocistografia	0	1	1
Dermatologia	126	100	226
Dilatação de Esôfago	1	0	1
Duplex - Scan	1	4	5
Ecocardiograma	7	12	19
Ecodopplercardiograma	1	1	2
Eletrocardiograma	4	3	7
Eletroencefalograma	0	1	1
Eletroneuromiografia	2	0	2
Endocrinologia	54	66	120
Endoscopia	6	8	14
Enema Opaco	0	2	2
Equoterapia	12	0	12
Esclerose	3	1	4
Espirometria	7	6	13
Exame	117	90	207
Fenda palatina + Lábio	6	7	13
Fígado Gorduroso	3	3	6
Fisioterapia	18	10	28
Fonoaudiologia	2	4	6
Fototerapia	37	63	100
Gastroenterologia	42	65	107
Gastropediatra	29	32	61
Genética	6	19	25
Geriatría	0	0	0
Gestação Alto Risco	19	15	34
Ginecologia	44	33	77
Hansenologia	49	36	85
Hemangioma	0	0	0
Hematologia	85	89	174
Hemodiálise	11	63	74

Hepatite Viral C	1	4	5
Hepatologia	7	7	14
Holter 24 Horas	1	0	1
Hormonioterapia	0	0	0
Imuno Pediatra	6	12	18
Infectologia - DST/HIV	37	60	97
Infectologia - Geral	46	61	107
Implante de Marcapasso	3	1	4
Iodoterapia	7	4	11
Leishmaniose	0	0	0
Lesão Medular	0	0	0
Leucemia	0	0	0
Ligadura de Varizes	4	4	8
Litotripsia Extra Corpórea	1	2	3
Mamografia	4	2	6
Manometria Esofágica	2	0	2
Marcapasso	47	49	96
Mastologia	4	4	8
Medicação	1	1	2
MI - Geral	133	98	231
MI de Fígado	17	11	28
Mielograma	3	0	3
Nefrologia	52	49	101
Nefrologia pediátrica	8	12	20
Neonatologia	5	18	23
Neurocirurgia	12	15	27
Neurocirurgia de Coluna	1	2	3
Neurocirurgia Vascular Cerebral	3	6	9
Neuroendocrinologia	2	4	6
Neurologia	86	51	137
Neurologia Genética	3	8	11
Neurologia pediátrica	23	32	55
Neuromuscular	2	3	5
Neuropediatria	10	9	19
Neurovascular	1	0	1
Nutrição	3	8	11
Obstetrícia	0	1	1
Odontologia	35	22	57
Oftalmo Neonatologia	2	2	4
Oftalmologia	209	213	422
Oncologia	1.701	1.521	3.222
Órtese e Prótese	0	0	0
Ortodontia	0	4	4
Ortopedia	78	86	164
Ortopedia Joelho	2	4	6
Ortopedia Pediátrica	1	3	4
Otorrino	78	69	147
Pacientes Especiais	0	0	0

Pediatria	43	52	95
PH metria	0	1	1
Plástica Ocular	1	0	1
Pneumo Pediatra	16	22	38
Pneumologia	15	20	35
Polissonografia	0	4	4
Pós-operatório	0	0	0
Pré anestésico	4	0	4
Pré Operatório	0	1	1
Proctologia	3	5	8
Protese Total de Joelho	1	0	1
Psicologia	1	5	6
Psiquiatria	1	3	4
Queimados	1	3	4
Quimioterapia	8	7	15
Radiocirurgia	2	1	3
Radiografia	2	5	7
Radioterapia	300	257	557
Reabilitação Pedagógica	0	0	0
Ressonância Magnética	3	5	8
Retinografia	0	0	0
Reumatologia	39	66	105
Revascularização	1	3	4
Risco anestésico	0	0	0
Terapia Ocupacional	23	14	37
Teste de Suor	0	1	1
Tireoide	0	1	1
Tomografia	18	17	35
Toxoplasmose	0	3	3
Transplante	23	25	48
Transplante de Córnea	6	6	12
Transplante de Fígado	0	0	0
Transplante renal	23	25	48
Traumatologia	1	9	10
Ultrassonografia	5	4	9
Uretrocistografia	0	1	1
Urologia	24	36	60
Urologia Oncológica	53	4	57
Urologia Pediátrica	0	1	1
Uveíte	1	1	2
Vacina	3	3	6
Videolaringoscopia	0	1	1
TOTAL GERAL	4.468	4.420	8.888

Fonte: Sistema de Informática - Sisad Softwares

1º RDQA - Período de Referência: janeiro a abril

2º RDQA - Período de Referência: janeiro a agosto

3º RDQA - Período de Referência: janeiro a dezembro

Data da consulta: 29/09/2023.

4.8. Produção de Assistência Farmacêutica na Atenção Básica Municipal

O município de Patrocínio conta com dispensários de medicamentos na rede básica de saúde, na Policlínica e na farmácia da Secretaria Municipal de Saúde para fornecer medicamentos do componente básico e aqueles incluídos na Relação Municipal de Medicamentos Essenciais (REMUME).

Produção do Atendimento da Assistência Farmacêutica				
Número de atendimentos				
Unidade	1º Quadrimestre	2º Quadrimestre	3º Quadrimestre	Total
Marciano Brandão CAPS II	677	915		1.592
Centro de Atenção Psicossocial CAPS AD III	805	1.527		2.332
Centro Viva Vida Dona Lica	0	0		0
Cias Dr. José Figueiredo	5.369	5.496		10.865
Secretaria de Saúde	8.852	9.369		18.221
UBS Boa Esperança	2.873	3.233		6.106
UBS Dr. José Garcia Brandão (PACS)	734	176		910
UBS Enéas Ferreira de Aguiar	2.464	2.862		5.326
UBS Jardim Sul	1.454	1.663		3.117
UBS Marciano Brandão	1.613	1.995		3.608
UBS Matinha	1.027	1.207		2.234
UBS Morada Nova	3.142	3.498		6.640
UBS Salitre	201	305		506
UBS Santa Terezinha	4.481	4.962		9.443
UBS Santo Antônio	2.104	1.999		4.103
UBS São Benedito	428	585		1.013
UBS São Cristóvão	1.700	1.842		3.542
UBS São João da Serra Negra	1.006	857		1.863
UBS São Judas	1.359	1.485		2.844
UBS São Vicente	1.886	2.328		4.214
UBS Silvano	566	674		1.240
TOTAL GERAL	42.741	46.978		89.719

Fonte: Sistema de Gestão de Saúde Pública – (Visão 360)

1º RDQA - Período de Referência: janeiro a abril

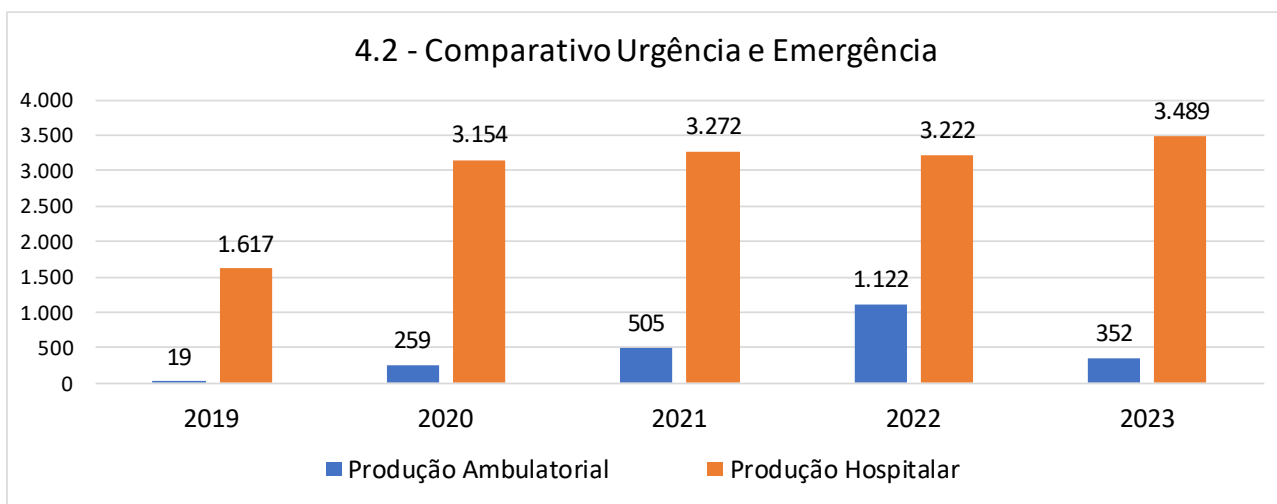
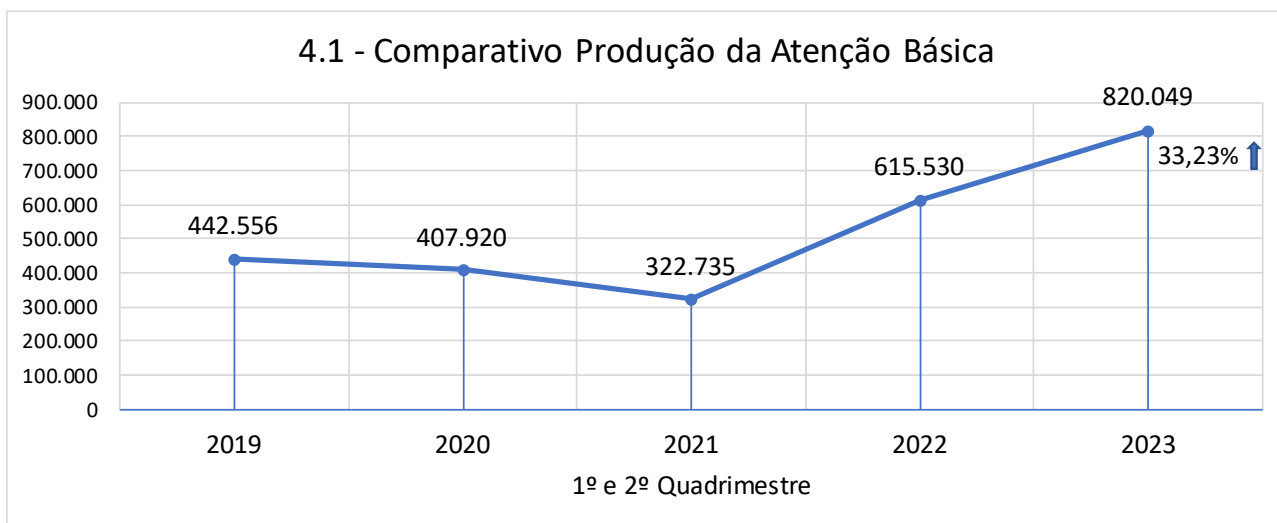
2º RDQA - Período de Referência: maio a agosto

3º RDQA - Período de Referência: setembro a dezembro

Data da consulta: 29/09/2023

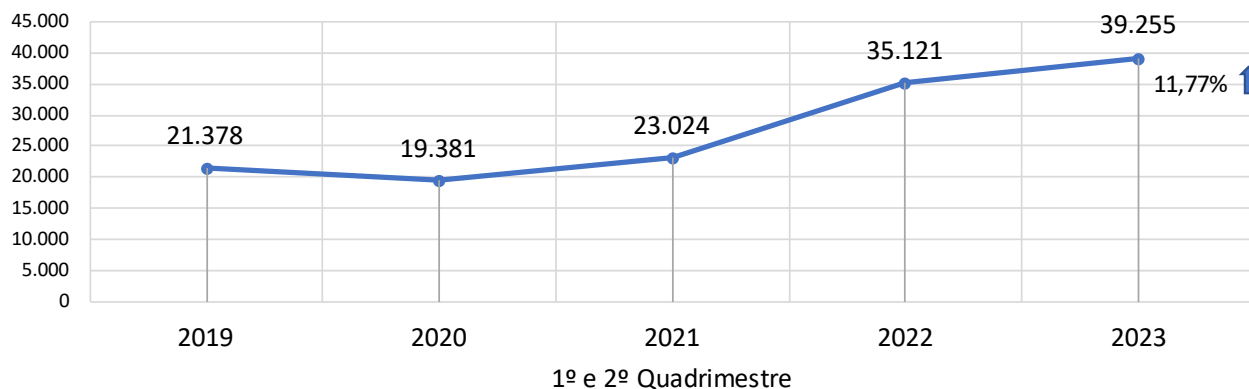
4.9. Análises e Considerações sobre Dados da Produção de Serviços no SUS

Os quantitativos apresentados são cumulativos e correspondem à produção de serviços de janeiro a agosto de 2023. Ao comparar os dados com o mesmo período do ano anterior, pode-se observar nos gráficos abaixo um aumento na produção dos itens 4.1, 4.2, 4.3, 4.4, 4.7 e 4.8, enquanto o item 4.6 apresentou uma redução na produção.

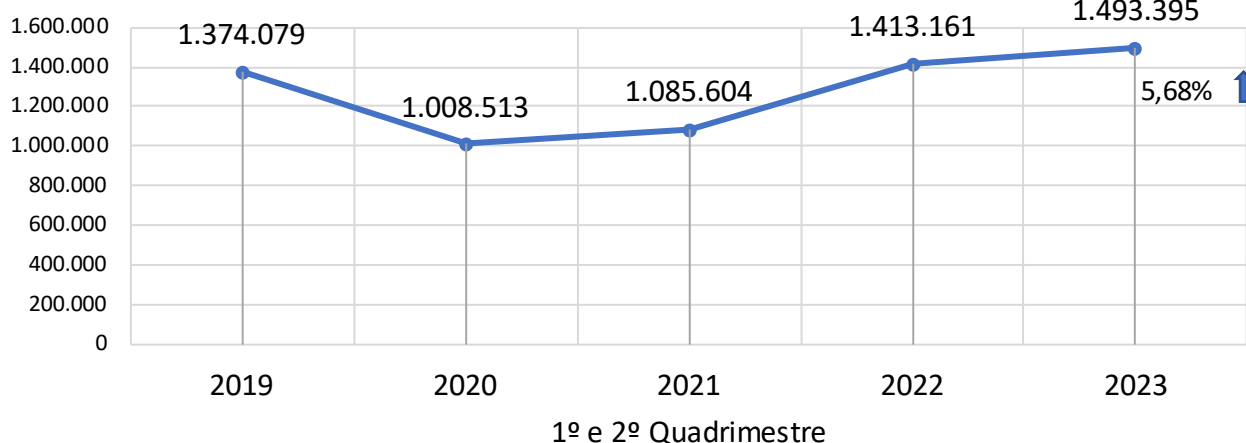


Obs.: A redução observada no segundo quadrimestre de 2022 em comparação com 2023 na Produção Ambulatorial refere-se aos lançamentos com códigos de exames laboratoriais realizados por laboratórios credenciados no SUS.

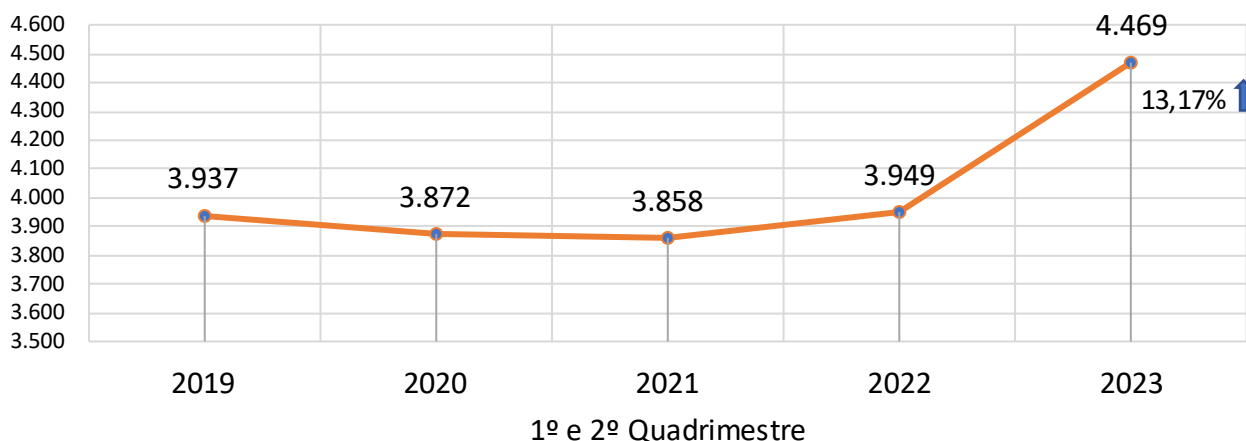
4.3 - Comparativo Produção da Atenção Psicossocial

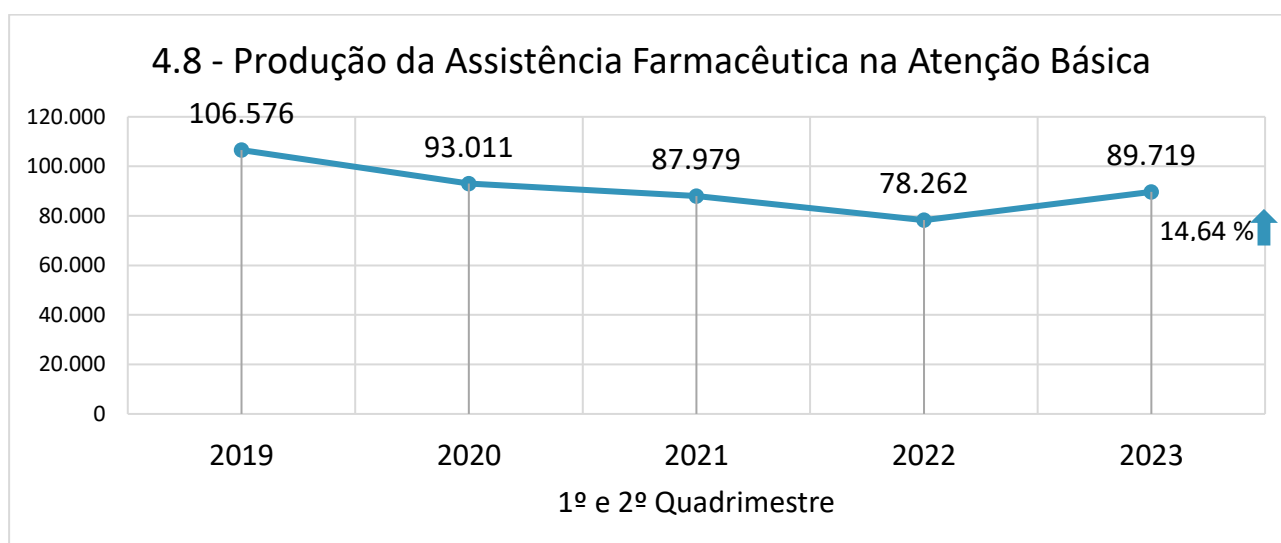
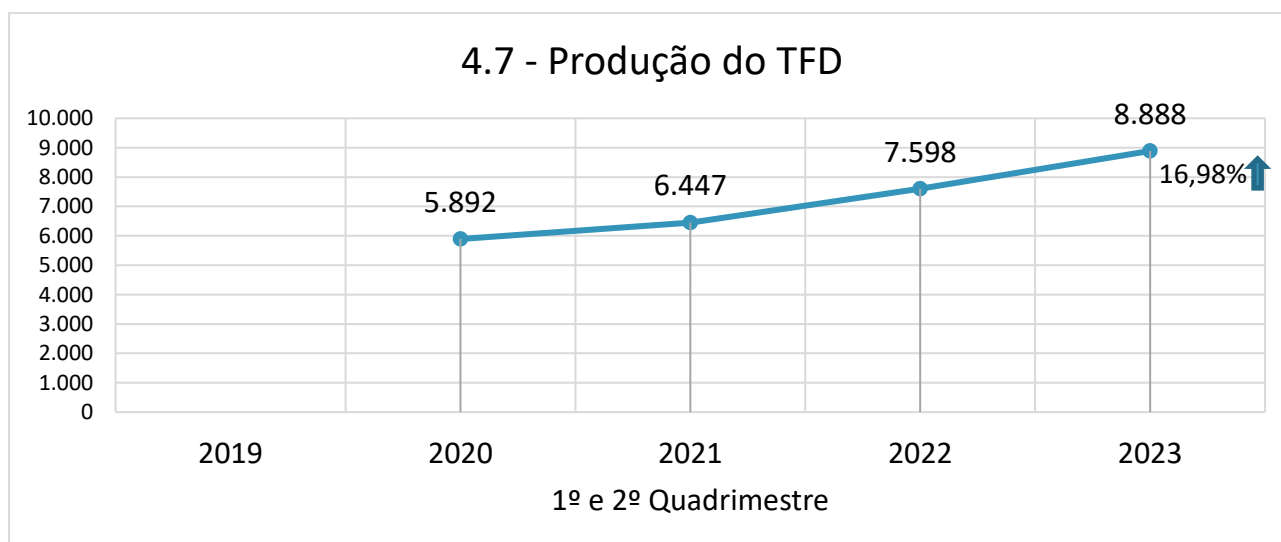
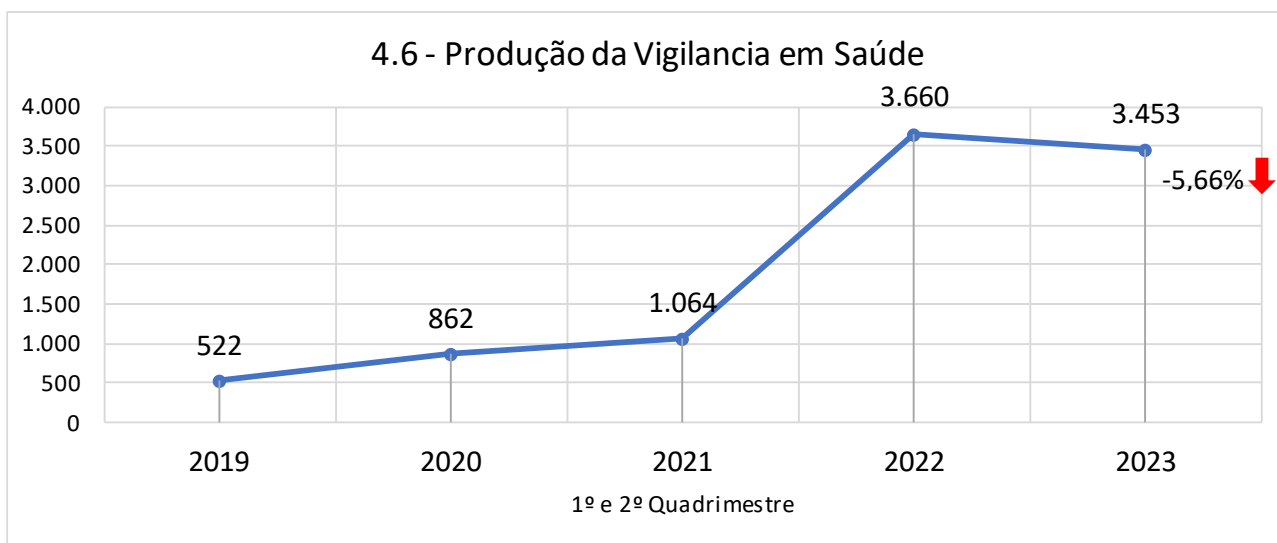


4.4 - Produção Ambulatorial Especializada



4.4 - Produção Hospitalar





5. REDE FÍSICA PRESTADORA DE SERVIÇOS AO SUS

São apresentadas tabelas produzidas diretamente pelo DGMP e extraídas do Cadastro Nacional de Estabelecimentos de Saúde - CNES da rede física de estabelecimentos de saúde no município de Patrocínio por tipo de estabelecimento e por natureza jurídica.

5.1. Por tipo de estabelecimento e gestão

Neste item identifica-se qual gestão o estabelecimento de saúde está vinculado (Estadual, Municipal ou Dupla), uma vez que este tem a responsabilidade de realizar cadastro, programação, autorização e pagamento dos serviços prestados ao SUS.

A dupla gestão se aplica quando no município existem estabelecimentos que pertencem a outro ente da federação e estes possuem contrato ou convênio de prestação de serviços entre si.

Período 08/2023

Rede física de estabelecimentos de saúde por tipo de estabelecimentos				
Tipo de Estabelecimento	Dupla	Estadual	Municipal	Total
Unidade movel de nivel pre-hospitalar na area de urgencia	0	2	0	2
Centro de saude/unidade basica	2	0	14	16
Centro de atencao psicossocial	0	0	2	2
Hospital geral	0	0	3	3
Hospital especializado	0	0	1	1
Unidade de apoio diagnose e terapia (sadt isolado)	0	0	10	10
Pronto Atendimento	0	0	1	1
Central de gestão em saúde	0	0	1	1
Polo academia da saúde	0	0	1	1
Unidade de vigilancia em saude	0	0	1	1
Clinica/centro de especialidade	0	0	5	5
Policlínica	0	0	1	1
Total	2	2	40	44

Fonte: Cadastro Nacional de Estabelecimentos de Saúde (CNES)

Data da consulta: 29/09/2023.

Observação: Os dados apresentados referem-se ao número de estabelecimentos de saúde públicos ou prestadores de serviços ao SUS.

5.2. Por natureza jurídica

Período 08/2023

Rede física de estabelecimentos de saúde por natureza jurídica				
Natureza Jurídica	Municipal	Estadual	Dupla	Total
ADMINISTRAÇÃO PÚBLICA				
CONSÓRCIO PÚBLICO DE DIREITO PÚBLICO (ASSOCIAÇÃO PÚBLICA)	1	2	0	3
MUNICÍPIO	23	0	0	23
ORGAO PUBLICO DO PODER EXECUTIVO ESTADUAL OU DO DISTRITO FEDERAL	0	0	2	2
ENTIDADES EMPRESARIAIS				
SOCIEDADE SIMPLES LIMITADA	1	0	0	1
SOCIEDADE EMPRESÀRIA LIMITADA	10	0	0	10
ENTIDADES SEM FINS LUCRATIVOS				
FUNDACAO PRIVADA	1	0	0	1
ASSOCIACAO PRIVADA	4	0	0	4
PESSOAS FÍSICAS				
Total	40	2	2	44

Fonte: Cadastro Nacional de Estabelecimentos de Saúde (CNES)

Data da consulta: 29/09/2023.

Observação: Os dados apresentados referem-se ao número de estabelecimentos de saúde públicos ou prestadores de serviços ao SUS.

5.3. Consórcios em saúde

Patrocínio, assim como outras cidades brasileiras, tem buscado soluções para melhorar a qualidade dos serviços públicos de saúde oferecidos à população. Uma dessas iniciativas tem sido a participação em consórcios que visam aprimorar a gestão dos recursos destinados à saúde e ampliar o acesso aos serviços.

O município faz parte de dois consórcios, CISPARANÁIBA e CISTRÍ. O primeiro é composto por diversos municípios da região, e tem como objetivo a realização de exames e procedimentos para o fortalecimento da saúde pública. Já o segundo é responsável pela coordenação do SAMU na região, que é um serviço essencial para a assistência médica de urgência e emergência.

6. PROFISSIONAIS DE SAÚDE TRABALHANDO NO SUS

Período 08/2023

Postos de trabalho ocupados, por ocupação e forma de contratação						
Adm. do Estabelecimento	Formas de contratação	CBOs médicos	CBOs enfermeiro	CBOs (outros) nível superior	CBOs (outros) nível médio	CBOs ACS
Pública (NJ grupo 1, ou 201-1, 203-8)	Estatutários e empregados públicos (0101, 0102)	11	30	79	215	116
	Intermediados por outra entidade (08)	21	0	3	0	0
	Autônomos (0209, 0210)	32	0	6	0	0
	Residentes e estagiários (05, 06)	3	0	0	0	0
	Bolsistas (07)	0	0	0	0	0
	Informais (09)	0	0	0	0	0
Privada (NJ grupos 2 - exceto 201-1, 203-8 -, 3, 4 e 5)	Intermediados por outra entidade (08)	0	0	0	2	0
	Celetistas (0105)	3	2	15	8	0
	Autônomos (0209, 0210)	7	0	4	0	0
	Residentes e estagiários (05, 06)	0	0	0	0	0
	Bolsistas (07)	0	0	0	0	0
	Informais (09)	0	0	0	0	0
	Servidores públicos cedidos para a iniciativa privada (10)	0	0	0	0	0

Postos de trabalho ocupados, por Contrato Temporário e Cargos em Comissão						
Adm. do Estabelecimento	Formas de contratação	CBOs médicos	CBOs enfermeiro	CBOs (outros) nível superior	CBOs (outros) nível médio	CBOs ACS
Pública (NJ grupo 1, ou 201-1, 203-8)	Contratos temporários e cargos em comissão (010301, 0104)	83	7	24	43	81
Privada (NJ grupos 2 - exceto 201-1, 203-8 -, 3, 4 e 5)	Contratos temporários e cargos em comissão (010302, 0104)	0	0	0	0	0

Fonte: Cadastro Nacional de Estabelecimentos de Saúde (CNES)
Data da consulta: 29/09/2023.

Postos de trabalho ocupados, por ocupação e forma de contratação					
Adm. do Estabelecimento	Formas de contratação	2019	2020	2021	2022
Privada (NJ grupos 2 - exceto 201-1, 203-8 -, 3, 4 e 5)	Autônomos (0209, 0210)	8	8	9	11
	Celetistas (0105)	32	33	31	33
	Intermediados por outra entidade (08)	0	0	0	2
Pública (NJ grupo 1, ou 201-1,203-8)	Autônomos (0209, 0210)	2	4	15	32
	Estatutários e empregados públicos (0101, 0102)	547	553	534	542
	Intermediados por outra entidade (08)	35	31	31	30
	Residentes e estagiários (05, 06)	3	1	0	2

Postos de trabalho ocupados, por Contrato Temporário e Cargos em Comissão					
Adm. do Estabelecimento	Formas de contratação	2019	2020	2021	2022
Privada (NJ grupos 2 - exceto 201-1, 203-8 -, 3, 4 e 5)	Contratos temporários e cargos em comissão (010302, 0104)	1	1	1	1
Pública (NJ grupo 1, ou 201-1,203-8)	Contratos temporários e cargos em comissão (010301, 0104)	315	353	366	461

Fonte: Cadastro Nacional de Estabelecimentos de Saúde (CNES)
Data da consulta: 29/09/2023.

6.1. Análises e Considerações sobre Profissionais de Saúde Trabalhando no SUS

É importante destacar que os números apresentados se referem aos profissionais de saúde que atuam no SUS, tanto na Rede Pública de Saúde quanto em prestadores credenciados ao SUS. Essas informações foram obtidas a partir da base de dados do Cadastro Nacional de Estabelecimentos de Saúde (CNES) e publicado pela DRAC/SAES e produzidas diretamente pelo DigiSUS Gestor - Módulo Planejamento (DGMP), o que garante a confiabilidade e a precisão dos dados.

7. PROGRAMAÇÃO ANUAL DE SAÚDE - PAS

7.1. Diretrizes, objetivos, metas e indicadores

DIRETRIZ Nº 1 - Garantia do acesso da população a serviços de qualidade, com equidade e em tempo adequado ao atendimento das necessidades de saúde dos usuários, mediante aprimoramento da política de atenção primária.

OBJETIVO Nº 1.1 - Garantir o acesso aos serviços de atenção básica e ampliar a cobertura pela estratégia saúde da família.

Descrição da Meta	Indicador para monitoramento e avaliação da meta	Unidade de medida	Ano Linha Base	Linha base	Meta Plano (2022-2025)	Meta 2023	Resultado do Quadrimestre	% meta alcançada da PAS
1. Ampliar Equipes de Saúde da Família.	Total de equipes da Saúde da Família Implantadas.	Número	2020	19	22	21	Não apurado	0,00%
2. Acompanhar as condicionalidades de saúde do Programa Bolsa Família.	Cobertura de acompanhamento das condicionalidades de Saúde do Programa Bolsa Família.	Percentual	2020	65,57%	80,00%	80,00%	Não apurado	0,00%
3. Custear a conectividade de internet em 100% das Unidades Básicas de Saúde.	Proporção de Unidades com internet.	Percentual	2020	100,00%	100,00%	100,00%	Não apurado	0,00%
4. Acompanhar o grupo de trabalho do PSE.	Quantidade de reuniões anuais com realização mensal do GTIM.	Número	2020	12	48	12	Não apurado	0,00%
5. Garantir 100% das Unidades de Saúde com Prontuário Eletrônico.	Quantidade de usuários com prontuário implantados.	Percentual	2020	100,00%	100,00%	100,00%	Não apurado	0,00%
6. Ampliar o número de usuários participantes na Academia da Saúde.	Número de turmas participantes na Academia da Saúde	Número	2020	20	50	35	Não apurado	0,00%
7. Ampliação do horário de atendimento da população da área rural na Unidade Básica de Saúde do PACS.	Ampliação do horário de atendimento.	Número	2020	-	4	1	Não apurado	0,00%
8. Aumentar percentual de cobertura de acompanhamento das condicionalidades de Saúde (acompanhamento nutricional) do Programa Bolsa Família.	Quantidade de famílias acompanhadas no que se refere às condicionalidades de saúde. (acompanhamento nutricional).	Percentual	2020	55,00%	80,00%	70,00%	Não apurado	0,00%
9. Monitorar o estado nutricional da população atendida nas Unidades Básicas de Saúde e aumentar o número de pessoas acompanhadas no SISVAN WEB.	Quantidade de pessoas com estado nutricional acompanhado: aferição de peso e altura, minimamente acompanhados de orientação nutricional.	Percentual	2020	50,00%	80,00%	60,00%	Não apurado	0,00%
10. Monitorar e acompanhar o estado nutricional e de saúde de pessoas atendidas pelo Programa Municipal de Atenção Nutricional às Pessoas com Necessidades Especiais de Alimentação que recebem fórmulas nutricionais fornecidas pela Secretaria Municipal de Saúde.	Quantidade de pessoas atendidas pelo programa incluindo crianças, adolescentes, adultos e idosos com acompanhamento e orientação nutricional específica e individualizada.	Percentual	2020	85,00%	100,00%	90,00%	Não apurado	0,00%

OBJETIVO Nº 1.2 - Ampliar a oferta e a qualidade de atendimentos em saúde bucal.

Descrição da Meta	Indicador para monitoramento e avaliação da meta	Unidade de medida	Ano Linha Base	Linha base	Meta Plano (2022-2025)	Meta 2023	Resultado do Quadrimestre	% meta alcançada da PAS
1. Ampliar o acesso da Atenção Primária credenciando mais Equipes de Saúde Bucal.	Número de Equipes de Saúde Bucal.	Número	2020	14	16	15	Não apurado	0,00%
2. Ampliar percentual de Primeira Consulta Odontológica Programática.	Percentual de Primeira Consulta Odontológica Programática	Percentual	2020	65,00%	68,00%	66,00%	Não apurado	0,00%
3. Ampliar percentual de Tratamentos Completados – TC em relação à Primeira Consulta Odontológica Programática.	Tratamentos Completados – TC em relação à Primeira Consulta Odontológica Programática.	Percentual	2020	-	80,00%	70,00%	Não apurado	0,00%

4. Ampliar o percentual de Escolas Municipais, Estaduais e Centros de Educação Infantil com ações educativas em Saúde Bucal.	Percentual de escolas cobertas com ações educativas em Saúde Bucal.	Percentual	2020	57,00%	87,00%	67,00%	Não apurado	0,00%
--	---	------------	------	--------	--------	--------	-------------	-------

OBJETIVO Nº 1.3 - Ampliar a oferta e a qualidade de atendimentos em fisioterapia.

Descrição da Meta	Indicador para monitoramento e avaliação da meta	Unidade de medida	Ano Linha Base	Linha base	Meta Plano (2022-2025)	Meta 2023	Resultado do Quadrimestre	% meta alcançada da PAS
1. Aquisição de novos equipamentos de fisioterapia.	Número absoluto de equipamentos adquiridos.	Número	2020	12	74	20	Não apurado	0,00%
2. Criação de novas clínicas de fisioterapia	Número absoluto de clínicas de fisioterapia implantadas.	Número	2020	2	2	1	Não apurado	0,00%
3. Ampliar o atendimento clínico e domiciliar.	Número absoluto de atendimentos.	Número	2020	2	3	1	Não apurado	0,00%

OBJETIVO Nº 1.4 - Adequar a rede física e melhorar a segurança, a ambiência e a infraestrutura das unidades de saúde.

Descrição da Meta	Indicador para monitoramento e avaliação da meta	Unidade de medida	Ano Linha Base	Linha base	Meta Plano (2022-2025)	Meta 2023	Resultado do Quadrimestre	% meta alcançada da PAS
1. Assinar convênios com o Estado e União para construção, reforma e ampliação das Unidades de Saúde.	Proporção de convênios liberados pela União e Estado.	Proporção	2020	0,00	100,00%	100,00%	Não apurado	0,00%
2. Assinar convênios com o Estado e União para aquisição de equipamentos para as Unidades de Saúde.	Proporção de convênios liberados pela União e Estado.	Proporção	-	0,00	100,00%	100,00%	Não apurado	0,00%
3. Assinar programas com o Estado e União para construção, reforma e ampliação das Unidades de Saúde.	Proporção de programas liberados pela União e Estado.	Proporção	2020	0,00	100,00%	100,00%	Não apurado	0,00%
4. Assinar programas com o Estado e União para aquisição de equipamentos para as Unidades de Saúde.	Proporção de programas liberados pela União e Estado.	Proporção	2020	100,00	100,00%	100,00%	Não apurado	0,00%

DIRETRIZ Nº 2 - Promover a ampliação da oferta de serviços da atenção especializada com vista à qualificação do acesso e serviços de qualidade.**OBJETIVO Nº 2.1 - Fortalecer o Centro de Especialidades Odontológicas – CEO.**

Descrição da Meta	Indicador para monitoramento e avaliação da meta	Unidade de medida	Ano Linha Base	Linha base	Meta Plano (2022-2025)	Meta 2023	Resultado do Quadrimestre	% meta alcançada da PAS
1. Ampliar o número de endodontia de molares na Atenção Especializada.	Número de endodontias de molares ofertadas.	Número	2020	120	168	144	Não apurado	0,00%
2. Ampliar o número de endodontia total na Atenção Especializada.	Número de endodontias totais ofertadas.	Número	2020	660	780	720	Não apurado	0,00%
3. Ampliar o número de Cirurgia Periodontal na Atenção Especializada.	Número de Cirurgia Periodontal ofertada.	Número	2020	253	345	299	Não apurado	0,00%
4. Ampliar o número nos Procedimentos Periodontais na Atenção Especializada.	Número de Procedimentos Periodontais ofertadas.	Número	2020	990	1.215	1.125	Não apurado	0,00%
5. Ampliar o número de cirurgia Bucomaxilofacial (CBMF).	Número de procedimentos da Cirurgia Bucomaxilofacial (CBMF) ofertada.	Número	2020	990	1.080	1.040	Não apurado	0,00%
6. Ampliar o número de procedimentos aos Pacientes com Necessidades Especiais – PNE.	Número de procedimentos ofertados aos Pacientes com Necessidades Especiais – PNE.	Número	2020	2.750	2.850	2.800	Não apurado	0,00%
6. Ampliar o número de instalação de Prótese Dentária.	Número de Instalações de Prótese Dentária ofertado.	Número	2020	990	1.060	1.030	Não apurado	0,00%

OBJETIVO Nº 2.2 - Fortalecer o Centro Estadual de Atenção Especializada – CEAE.

Descrição da Meta	Indicador para monitoramento e avaliação da meta	Unidade de medida	Ano Linha Base	Linha base	Meta Plano (2022-2025)	Meta 2023	Resultado do Quadrimestre	% meta alcançada da PAS
1. Informatização do CEAE com instalação do Prontuário Eletrônico	Implantar programa de Prontuário Eletrônico	Número	2020	0	1	1	Não apurado	0,00%

visando a criação de evolução unificada entre a Atenção Primária e Secundária e, assim, uma real integração da Rede de Atenção à Saúde.								
2. Intensificar e ampliar o contato entre os Pontos da Rede de Atenção Secundária e APS.	Realização de Reuniões trimestrais.	Número	-	-	12	3	Não apurado	0,00%
3. Criar estratégias visando a diminuição do absenteísmo aos procedimentos de saúde (consulta/exame).	Estratégia para redução do absenteísmo.	Número	-	-	4	1	Não apurado	0,00%

OBJETIVO Nº 2.3 - Fortalecer e aprimorar o atendimento na Policlínica.

Descrição da Meta	Indicador para monitoramento e avaliação da meta	Unidade de medida	Ano Linha Base	Linha base	Meta Plano (2022-2025)	Meta 2023	Resultado do Quadrimestre	% meta alcançada da PAS
1. Elaborar estratégias para diminuição do absenteísmo.	Estratégia para redução do absenteísmo.	Número	-	-	4	1	Não apurado	0,00%
2. Aumentar o número de especialidades médicas.	Número de especialidades médicas acrescidas	Número	-	-	4	1	Não apurado	0,00%
3. Realização de maior número de reversão de ostomias.	Reversão de ostomias.	Percentual	-	-	20,00%	17,00%	Não apurado	0,00%
4. Construção/Mudança de uma nova Policlínica mais ampla e com mais consultórios médicos.	Construção ou Mudança de local da Policlínica.	Número	-	-	1	1	Não apurado	0,00%

OBJETIVO Nº 2.4 - Aperfeiçoar a Rede de Saúde Mental.

Descrição da Meta	Indicador para monitoramento e avaliação da meta	Unidade de medida	Ano Linha Base	Linha base	Meta Plano (2022-2025)	Meta 2023	Resultado do Quadrimestre	% meta alcançada da PAS
1. Fomentar as reuniões sistematizadas para as discussões de casos com a rede.	Realizar reunião a cada dois meses com coordenadores intersetoriais dos dispositivos.	Número	2020	4	24	6	Não apurado	0,00%
2. Fomentar as ações de matriciamentos de equipes da atenção básica e equipes dos pontos de atenção da urgência e emergência, e dos serviços hospitalares de referência no CAPS II.	Realizar matriciamento mensal por equipamento (CAPS II).	Número	2020	150	720	180	Não apurado	0,00%
3. Fomentar as ações de matriciamentos de equipes da atenção básica e equipes dos pontos de atenção da urgência e emergência, e dos serviços hospitalares de referência no CAPS AD III.	Realizar matriciamento mensal por equipamento (CAPS AD III).	Número	2020	150	720	180	Não apurado	0,00%
4. Fomentar as ações compartilhadas entre a Saúde Mental e as redes de cuidado do município: Atenção Básica, Pronto Socorro, CRAS, CREAS, APAE, UHSM, ARCA, Conselho Tutelar, SAMU, Polícia Militar, Judiciário, dentre outros órgãos competentes.	Realizar reunião a cada dois meses entre as áreas de Saúde Mental e Atenção Básica.	Número	2020	3	24	6	Não apurado	0,00%
5. Realizar reuniões com os municípios que compõem a RAPS da Microrregião.	Número absoluto de reuniões anuais.	Número	2020	12	48	12	Não apurado	0,00%
6. Implementar a estratégia de cuidado Consultório de Rua - eCR.	Habilitar junto ao MS o Consultório de Rua.	Número	-	-	1	1	Não apurado	0,00%
7. Reforma ou transferência do prédio do CAPS II.	Número absoluto de reforma ou transferência.	Número	-	-	1	1	Não apurado	0,00%

OBJETIVO Nº 2.5 - Fortalecer e aprimorar o atendimento do Serviço de Atendimento Domiciliar – SAD.

Descrição da Meta	Indicador para monitoramento e avaliação da meta	Unidade de medida	Ano Linha Base	Linha base	Meta Plano (2022-2025)	Meta 2023	Resultado do Quadrimestre	% meta alcançada da PAS
1. Adquirir materiais (pomadas, placas, soluções), para realização de curativos complexos e	Número absoluto de aquisição de materiais para o SAD.	Número	-	-	4	1	Não apurado	0,00%

crônicos, visando a recuperação do paciente e a diminuição de tempo de terapia.									
2. Adquirir materiais e utensílios para fisioterapia, nutrição, enfermagem, medicina, para o trabalho de reabilitação e cuidados aos pacientes do SAD.	Número absoluto de aquisição de materiais e utensílios para o trabalho de reabilitação e cuidados dos pacientes no SAD.	Número	-	-	4	1	Não apurado	0,00%	
3. Alocar equipe do SAD em sala ampliada, com estrutura de escritório, informática, telefone, armários e banheiro.	Número absoluto de novo espaço de trabalho.	Número	-	-	1	0	Não apurado	0,00%	
4. Propor a organização de encontros e reuniões com outras equipes do SAD dos municípios da região para compartilhamento de vivências e aprendizados.	Número absoluto de reuniões com equipes de outros municípios.	Número	-	-	4	1	Não apurado	0,00%	

DIRETRIZ Nº 3 - Ampliar o acesso humanizado, integral, ágil e oportuno aos usuários no atendimento hospitalar e em situação de urgência e emergência.

OBJETIVO Nº 3.1 - Promoção da garantia do acesso da população aos serviços da Rede de Atenção à Urgência e Emergência.

Descrição da Meta	Indicador para monitoramento e avaliação da meta	Unidade de medida	Ano Linha Base	Linha base	Meta Plano (2022-2025)	Meta 2023	Resultado do Quadrimestre	% meta alcançada da PAS
1. Promover a capacitação da equipe.	Capacitação da equipe.	Número	-	-	12	3	Não apurado	0,00%
2. Aumentar o número de funcionários.	Contratação de funcionários.	Percentual	-	-	20,00%	5,00%	Não apurado	0,00%
3. Implantação do serviço de controle hospitalar (CCIH).	Implantar o controle de infecção Hospitalar.	Número	-	-	1	0	Não apurado	0,00%
4. Manter referência para atendimento aos pacientes suspeitos e confirmados de COVID-19 e suas variantes, enquanto houver necessidade.	Unidade de atendimento mantida até o controle de contaminação e riscos de infecção ao coronavírus.	Número	2021	1	4	1	Não apurado	0,00%

DIRETRIZ Nº 4 - Fortalecer a vigilância em saúde por meio da articulação com os serviços de saúde, do monitoramento e redução dos riscos e agravos à saúde da população, por meio das ações de promoção.

OBJETIVO Nº 4.1 - Promover a Vigilância em Saúde nas seguintes áreas de atuação: produtos, serviços de saúde, interesse da saúde, meio ambiente, saúde do trabalhador e imunização.

Descrição da Meta	Indicador para monitoramento e avaliação da meta	Unidade de medida	Ano Linha Base	Linha base	Meta Plano (2022-2025)	Meta 2023	Resultado do Quadrimestre	% meta alcançada da PAS
1. Reduzir a mortalidade fetal e infantil.	Taxa de mortalidade infantil.	Taxa	2020	10,29	12,53	13,50	Não apurado	0,00%
2. Avaliar qualidade da atenção e do acompanhamento dos casos novos até a completude do tratamento.	Percentual de cura de Hanseníase entre casos novos diagnosticados nos anos das Coortes.	Percentual	2020	90,00%	90,00%	90,00%	Não apurado	0,00%
3. Reduzir o percentual de abandono dos casos de Tuberculose Pulmonar Bacilífera que abandonaram o tratamento.	Percentual de casos de Tuberculose Pulmonar Bacilífera.	Percentual	-	-	5,00%	5,00%	Não apurado	0,00%
4. Aumentar a notificação de agravos e doenças em saúde do trabalhador.	Percentual de aumento das notificações dos agravos/doenças de saúde do trabalhador no SINAN (Sistema Nacional de Agravos de Notificação).	Número	2020	42	221	52	Não apurado	0,00%
5. Incentivar o preenchimento do Campo CNAE das fichas de notificação dos agravos/doenças relacionadas ao trabalho.	Percentual de notificações dos agravos/doenças de saúde do trabalhador no SINAN, com completude de preenchimento do campo Atividade Econômica.	Percentual	-	-	86,00%	84,00%	Não apurado	0,00%
6. Manter altas e homogêneas as taxas de cobertura vacinal em menores de 1 ano.	Percentual de vacinas com a cobertura vacinal preconizada para cada vacina menores de 1 ano.	Percentual	-	-	100,00%	100,00%	Não apurado	0,00%
7. Manter altas e homogêneas as taxas de cobertura vacinal em	Percentual de vacinas com a cobertura vacinal	Percentual	-	-	100,00%	100,00%	Não apurado	0,00%

crianças de 1 ano a menores de 2 anos.	preconizada para cada vacina de 1 ano a menores de 2 anos.								
8. Manter o Plano de Contingência para enfrentamento da pandemia provocada pelo novo Coronavírus – Covid-19, atualizado e funcional contendo as ações para essa demanda.	Número de atualizações do Plano de Contingência para enfrentamento da pandemia Covid-19 realizados de acordo com a realidade local.	Número	2021	1	4	1	Não apurado	0,00%	
9. Realizar análise da qualidade da água para consumo humano em pelo menos 71% das amostras, conforme determinado no Plano Estadual.	Proporção de análises realizadas em amostras de água para consumo humano quanto aos parâmetros coliformes totais, cloro residual livre e turbidez.	Proporção	2020	71	71	71	Não apurado	0,00%	
10. Fiscalizar 100% dos serviços de saúde classificados como alto risco no Sistema de Informação em Vigilância Sanitária (SIVISA).	Proporção de serviços de saúde de alto risco inspecionados anualmente.	Proporção	-	-	100	100	Não apurado	0,00%	
11. Realizar vacinação das crianças menores de 05 anos com os imunobiológicos do Calendário Básico de Vacinação do Ministério da Saúde.	Percentual de crianças menores de 05 anos vacinadas por imunobiológico.	Percentual	-	-	100,00%	96,00%	Não apurado	0,00%	
12. Atingir participação ativa da população em Campanhas de Vacinação Adulto e Infantil de no mínimo 80%.	Percentual de pessoas vacinadas em Campanhas de Vacinação.	Percentual	-	-	80,00%	72,00%	Não apurado	0,00%	
13. Capacitar as Equipes das Salas de Vacinas para uma oferta segura das ações relacionadas aos imunobiológicos.	Número absoluto de capacitações por ano.	Número	-	-	5	1	Não apurado	0,00%	
14. Promover troca de equipamentos das Salas de Vacinas que não se encontram dentro dos padrões de qualidade.	Número absoluto de equipamentos substituídos.	Proporção	-	-	100	65	Não apurado	0,00%	

DIRETRIZ Nº 5 - Garantia de assistência farmacêutica no âmbito do sus.**OBJETIVO Nº 5.1 - Promover acesso aos medicamentos considerados essenciais e contemplados nas políticas públicas.**

Descrição da Meta	Indicador para monitoramento e avaliação da meta	Unidade de medida	Ano Linha Base	Linha base	Meta Plano (2022-2025)	Meta 2023	Resultado do Quadrimestre	% meta alcançada da PAS
1. Atualizar a Relação Municipal de Medicamentos – REMUME.	Número absoluto de atualização da REMUME.	Número	2020	0	2	0	Não apurado	0,00%
2. Construir uma nova farmácia privativa.	Percentual de obra construída.	Percentual	2020	0	100,00%	100,00%	Não apurado	0,00%
3. Disponibilizar os medicamentos padronizados na REMUME.	Percentual de medicamentos padronizados e disponibilizados na REMUME.	Percentual	2020	80,00%	100,00%	85,00%	Não apurado	0,00%
4. Credenciamento junto ao Estado na Política de descentralização do Componente Especializado da Assistência Farmacêutica (PDCEAF).	Número absoluto de adesão.	Número	2020	0	1	0	Não apurado	0,00%

DIRETRIZ Nº 6 - Aperfeiçoamento e fortalecimento da gestão descentralizada e regionalizada, gestão do planejamento e da informação em saúde, gestão do trabalho e da educação na saúde e da gestão participativa e do controle social.**OBJETIVO Nº 6.1 - Fortalecer as instâncias do controle social e os canais de interação com o usuário, com garantia de transparência e participação cidadã.**

Descrição da Meta	Indicador para monitoramento e avaliação da meta	Unidade de medida	Ano Linha Base	Linha base	Meta Plano (2022-2025)	Meta 2023	Resultado do Quadrimestre	% meta alcançada da PAS
1. Manter e aprimorar a Ouvidoria do SUS no município.	Ouvidoria funcionando.	Número	2020	1	4	1	Não apurado	0,00%

2. Capacitar 100% dos conselheiros de saúde.	Percentual de Conselheiros capacitados.	Percentual	2020	0	100,00%	100,00%	Não apurado	0,00%
3. Estudo de viabilização de um Portal de Transparência da Saúde com acesso pelo usuário para acompanhamento da fila de cirurgia e exames.	Porcentagem de desenvolvimento do Estudo e implantação.	Percentual	2020	0	100,00%	50,00%	Não apurado	0,00%
4. Capacitação dos profissionais de saúde com ênfase no atendimento humanizado e valorização do profissional	Quantidade de Capacitações realizadas.	Número	-	-	16	4	Não apurado	0,00%

Demonstrativo da Programação de Despesas com Saúde por Subfunção, Natureza e Fonte								
Subfunções da Saúde	Natureza da Despesa	Recursos ordinários - Fonte Livre (R\$)	Receita de impostos e de transferência de impostos (receita própria - R\$)	Transferências de fundos à Fundo de Recursos do SUS, provenientes do Governo Federal (R\$)	Transferências de fundos ao Fundo de Recursos do SUS, provenientes do Governo Estadual (R\$)	Transferências de convênios destinados à Saúde (R\$)	Outros recursos destinados à Saúde (R\$)	Total(R\$)
0 - Informações Complementares	Corrente	N/A	N/A	N/A	N/A	N/A	N/A	N/A
	Capital	N/A	N/A	N/A	N/A	N/A	N/A	N/A
122 - Administração Geral	Corrente	407.000,00	11.957.880,00	807.600,00	207.200,00	100	100	13.379.880,00
	Capital	24.100,00	601.000,00	2.000,00	601.000,00	N/A	N/A	1.228.100,00
301 - Atenção Básica	Corrente	N/A	14.666.800,00	23.973.621,50	3.102.377,81	N/A	N/A	41.742.799,31
	Capital	N/A	450.000,00	250.000,00	3.859.598,72	2.000,00	1.000,00	4.562.598,72
302 - Assistência Hospitalar e Ambulatorial	Corrente	N/A	30.450.575,73	37.050.507,50	12.066.095,00	N/A	1.000,00	79.568.178,23
	Capital	N/A	64.000,00	4.000,00	284.000,00	1.000,00	N/A	353.000,00
303 - Suporte Profilático e Terapêutico	Corrente	N/A	2.949.884,00	10.000,00	652.401,40	N/A	N/A	3.612.285,40
	Capital	N/A	1.000,00	2.000,00	80.000,00	N/A	N/A	83.000,00
304 - Vigilância Sanitária	Corrente	N/A	610.419,00	12.215,00	300.000,00	N/A	N/A	922.634,00
	Capital	N/A	1.000,00	1.000,00	1.000,00	N/A	N/A	3.000,00
305 - Vigilância Epidemiológica	Corrente	N/A	1.454.845,32	961.215,00	750.000,00	N/A	N/A	3.166.060,32
	Capital	N/A	51.000,00	1.000,00	600.000,00	N/A	N/A	652.000,00
306 - Alimentação e Nutrição	Corrente	N/A	601.000,00	10.000,00	N/A	N/A	N/A	611.000,00
	Capital	N/A	N/A	N/A	N/A	N/A	N/A	N/A

Fonte: DIGISUS Gestor - Módulo Planejamento (DIGISUSGMP) - Consulta Online
 Data da consulta: 30/06/2023.

7.2. Análises e Considerações

Não houve apuração no período em questão. Contudo, as informações serão apresentadas no 3º RDQA e Relatório Anual de Gestão (RAG) de 2023.

8. INDICADORES DE PACTUAÇÃO INTERFEDERATIVA

8.1. Análises e Considerações sobre Indicadores de Pactuação Interfederativa

O processo de Pactuação Interfederativa de Indicadores foi descontinuado com a revogação da Resolução nº 8/2016 a partir da publicação da Resolução de Consolidação CIT nº 1/2021¹.

Para mais informações, consultar a Nota Técnica nº 20/2021-DGIP/SE/MS².

¹ https://bvsmms.saude.gov.br/bvs/saudelegis/cit/2021/rsc0001_02_06_2021.html

² <https://digisusgmp.saude.gov.br/storage/conteudo/694Fwffj1jlkIWYI4fqII7bvJS08aYwOxsQjYQT.pdf>

9. EXECUÇÃO ORÇAMENTÁRIA E FINANCEIRA

A articulação entre o planejamento em saúde e o planejamento orçamentário tem sido uma diretriz constante na Secretaria Municipal de Saúde nos últimos anos. O objetivo é aprimorar o processo de planejamento das ações e serviços públicos de saúde, bem como o orçamento, a fim de possibilitar uma gestão mais eficiente, acompanhamento e monitoramento dessas ações e dos recursos alocados para sua realização.

Essa integração permitirá que a Secretaria Municipal de Saúde tenha uma visão mais ampla e estratégica das necessidades em saúde da população, garantindo que as ações e serviços de saúde sejam realizados de forma eficiente e eficaz, com base em uma análise cuidadosa das prioridades e disponibilidade de recursos. Além disso, a gestão integrada do planejamento e do orçamento em saúde possibilita uma melhor prestação de contas e transparência para a população e outras partes interessadas.

9.1 Execução Da Programação Por Fonte, Subfunção E Natureza Da Despesa

Despesa Total em Saúde por Fonte e Subfunção									
Subfunções		Recursos Ordinários - Fonte Livre	Receitas de Impostos e de Transferência de Impostos - Saúde	Transferências Fundo a Fundo de Recursos do SUS provenientes do Governo Federal	Transferências Fundo a Fundo de Recursos do SUS provenientes do Governo Estadual	Transferências de Convênios destinadas à Saúde	Operações de Crédito vinculadas à Saúde	Outros Recursos Destinados à Saúde	TOTAL
301 - Atenção Básica	Corrente	0,00	15.512.093,78	16.116.704,88	588.949,02	0,00	0,00	0,00	24.435.396,20
	Capital	0,00	0	101.519,77	108.637,36	0,00	0,00	0,00	121.183,36
302 - Assistência Hospitalar e Ambulatorial	Corrente	0,00	25.880.828,67	34.012.492,68	8.994.221,97	0,00	0,00	0,00	54.035.266,68
	Capital	0,00	0	0,00	303.818,98	0,00	0,00	0,00	320.378,92
303 - Suporte Profilático e Terapêutico	Corrente	0,00	99.481,80	136.350,40	117.969,27	0,00	0,00	0,00	1.140.055,86
	Capital	0,00	0	975,00	4.937,00	0,00	0,00	0,00	4.937,00
304 - Vigilância Sanitária	Corrente	0,00	0	0,00	16.714,00	0,00	0,00	0,00	389.438,65
	Capital	0,00	0	4.047,00	0	0,00	0,00	0,00	0
305 - Vigilância Epidemiológica	Corrente	0,00	4.435,69	639.118,08	118.202,89	0,00	0,00	0,00	1.555.648,79
	Capital	0,00	0	0,00	10.899,98	0,00	0,00	0,00	45.899,98
306 - Alimentação e Nutrição	Corrente	0,00	0	0,00	0	0,00	0,00	0,00	395.063,86
	Capital	0,00	0	0,00	0	0,00	0,00	0,00	0
Outras Subfunções	Corrente	677.663,50	0	5.666.544,67	331.893,04	0,00	0,00	815,42	5.973.080,38
	Capital	14.149,04	0	0,00	0	0,00	0,00	0,00	2.656.749,04
TOTAL		691.812,54	38.287.387,31	41.496.839,94	10.596.243,51	0,00	0,00	815,42	91.073.098,72

(*) ASPS: Ações e Serviços Públicos em Saúde

Fonte: Sistema de Informações sobre Orçamentos Públicos em Saúde (SIOPS)

Data da consulta: 29/09/2023.

9.2. Indicadores financeiros

Indicadores do Ente Federado		Transmissão
Indicador		Única
1.1	Participação da receita de impostos na receita total do Município	11,71%
1.2	Participação das transferências intergovernamentais na receita total do Município	73,68%
1.3	Participação % das Transferências para a Saúde (SUS) no total de recursos transferidos para o Município	16,84%
1.4	Participação % das Transferências da União para a Saúde no total de recursos transferidos para a saúde no Município	74,90%
1.5	Participação % das Transferências da União para a Saúde (SUS) no total de Transferências da União para o Município	32,93%
1.6	Participação % da Receita de Impostos e Transferências Constitucionais e Legais na Receita Total do Município	47,81%
2.1	Despesa total com Saúde, em R\$/hab, sob a responsabilidade do Município, por habitante	R\$ 981,17
2.2	Participação da despesa com pessoal na despesa total com Saúde	42,04%
2.3	Participação da despesa com medicamentos na despesa total com Saúde	4,96%
2.4	Participação da desp. com serviços de terceiros - pessoa jurídica na despesa total com Saúde	35,91%
2.5	Participação da despesa com investimentos na despesa total com Saúde	3,48%
2.6	Despesas com Instituições Privadas Sem Fins Lucrativos	8,71%
3.1	Participação das transferências para a Saúde em relação à despesa total do Município com saúde	52,90%
3.2	Participação da receita própria aplicada em Saúde conforme a LC141/2012	20,78%

Fonte: Sistema de Informações sobre Orçamentos Públicos em Saúde (SIOPS)
Data da consulta: 29/09/2023.

9.3. Relatório Resumido da Execução Orçamentária (RREO)

RECEITAS RESULTANTES DE IMPOSTOS E TRANSFERÊNCIAS CONSTITUCIONAIS E LEGAIS	PREVISÃO INICIAL	PREVISÃO ATUALIZADA (a)	RECEITAS REALIZADAS	
			Até o Bimestre (b)	% (b/a) x 100
RECEITA DE IMPOSTOS (I)	97.270.000,00	97.270.000,00	45.099.332,25	46,37
Receita Resultante do Imposto Predial e Territorial Urbano - IPTU	40.800.000,00	40.800.000,00	15.103.263,90	37,02
IPTU	35.000.000,00	35.000.000,00	13.342.895,11	38,12
Multas, Juros de Mora, Dívida Ativa e Outros Encargos do IPTU	5.800.000,00	5.800.000,00	1.760.368,79	30,35
Receita Resultante do Imposto sobre Serviços de Qualquer Natureza - ITBI	21.000.000,00	21.000.000,00	6.578.143,49	31,32
ITBI	21.000.000,00	21.000.000,00	6.578.143,49	31,32
Multas, Juros de Mora, Dívida Ativa e Outros Encargos do ITBI	0	0	0	0
Receita Resultante do Imposto sobre Serviços de Qualquer Natureza - ISS	27.550.000,00	27.550.000,00	17.407.189,04	63,18
ISS	27.000.000,00	27.000.000,00	17.202.335,46	63,71
Multas, Juros de Mora, Dívida Ativa e Outros Encargos do ISS	550.000,00	550.000,00	204.853,58	37,25
Receita Resultante do Imposto sobre a Renda e Proventos de Qualquer Natureza Retido na Fonte - IRRF	7.920.000,00	7.920.000,00	6.010.735,82	75,89
RECEITA DE TRANSFERÊNCIAS CONSTITUCIONAIS E LEGAIS (II)	272.207.994,19	272.207.994,19	139.099.844,85	51,1
Cota-Parte FPM	115.507.994,19	115.507.994,19	52.508.461,14	45,46
Cota-Parte ITR	1.700.000,00	1.700.000,00	4.214.148,53	247,89
Cota-Parte do IPVA	40.000.000,00	40.000.000,00	27.567.698,25	68,92
Cota-Parte do ICMS	110.000.000,00	110.000.000,00	54.280.622,45	49,35
Cota-Parte do IPI - Exportação	5.000.000,00	5.000.000,00	528.914,48	10,58
Compensações Financeiras Provenientes de Impostos e Transferências Constitucionais	0	0	0	0
Desoneração ICMS (LC 87/96)	0	0	0	0
Outras	0	0	0	0
TOTAL DAS RECEITAS RESULTANTES DE IMPOSTOS E TRANSFERÊNCIAS CONSTITUCIONAIS E LEGAIS - (III) = (I) + (II)	369.477.994,19	369.477.994,19	184.199.177,10	49,85

DESPESAS COM AÇÕES E SERVIÇOS PÚBLICOS DE SAÚDE (ASPS) - POR SUBFUNÇÃO E CATEGORIA ECONÔMICA	DOTAÇÃO INICIAL	DOTAÇÃO ATUALIZADA (c)	DESPESAS EMPENHADAS		DESPESAS LIQUIDADAS		DESPESAS PAGAS		Inscritas em Restos a Pagar Não Processados (g)
			Até o bimestre (d)	% (d/c) x 100	Até o bimestre (e)	% (e/c) x 100	Até o bimestre (f)	% (f/c) x 100	
ATENÇÃO BÁSICA (IV)	15.116.800,00	12.945.248,58	8.429.140,37	65,11	8.346.899,40	64,48	6.896.296,13	53,27	82.240,97
Despesas Correntes	14.666.800,00	12.763.248,58	8.416.594,37	65,94	8.334.353,40	65,3	6.886.880,13	53,96	82.240,97
Despesas de Capital	450.000,00	182.000,00	12.546,00	6,89	12.546,00	6,89	9.416,00	5,17	0
ASSISTÊNCIA HOSPITALAR E AMBULATORIAL (V)	30.514.575,73	31.995.127,15	22.424.657,01	70,09	19.176.775,98	59,94	18.057.512,41	56,44	3.247.881,03
Despesas Correntes	30.450.575,73	31.911.127,15	22.356.212,07	70,06	19.160.216,04	60,04	18.043.671,47	56,54	3.195.996,03
Despesas de Capital	64.000,00	84.000,00	68.444,94	81,48	16.559,94	19,71	13.840,94	16,48	51.885,00
SUPORTE PROFILÁTICO E TERAPÊUTICO (VI)	2.950.884,00	2.750.884,00	944.673,95	34,34	922.604,79	33,54	756.214,12	27,49	22.069,16
Despesas Correntes	2.949.884,00	2.749.884,00	944.673,95	34,35	922.604,79	33,55	756.214,12	27,5	22.069,16
Despesas de Capital	1.000,00	1.000,00	0	0	0	0	0	0	0
VIGILÂNCIA SANITÁRIA (VII)	611.419,00	611.419,00	372.724,65	60,96	372.724,65	60,96	320.301,98	52,39	0
Despesas Correntes	610.419,00	610.419,00	372.724,65	61,06	372.724,65	61,06	320.301,98	52,47	0
Despesas de Capital	1.000,00	1.000,00	0	0	0	0	0	0	0
VIGILÂNCIA EPIDEMIOLÓGICA (VIII)	1.505.845,32	2.102.845,32	1.497.441,57	71,21	1.468.010,21	69,81	1.319.274,93	62,74	29.431,36
Despesas Correntes	1.454.845,32	2.044.845,32	1.462.441,57	71,52	1.433.010,21	70,08	1.284.274,93	62,81	29.431,36
Despesas de Capital	51.000,00	58.000,00	35.000,00	60,34	35.000,00	60,34	35.000,00	60,34	0
ALIMENTAÇÃO E NUTRIÇÃO (IX)	601.000,00	571.000,00	428.654,96	75,07	395.063,86	69,19	324.009,46	56,74	33.591,10
Despesas Correntes	601.000,00	571.000,00	428.654,96	75,07	395.063,86	69,19	324.009,46	56,74	33.591,10
Despesas de Capital	0	0	0	0	0	0	0	0	0
OUTRAS SUBFUNÇÕES (X)	12.034.880,00	13.157.680,00	8.023.437,26	60,98	7.605.308,42	57,8	7.011.794,29	53,29	418.128,84
Despesas Correntes	11.433.880,00	10.046.680,00	5.374.681,99	53,5	4.962.708,42	49,4	4.411.794,29	43,91	411.973,57
Despesas de Capital	601.000,00	3.111.000,00	2.648.755,27	85,14	2.642.600,00	84,94	2.600.000,00	83,57	6.155,27
TOTAL (XI) = (IV + V + VI + VII + VIII + IX + X)	63.335.404,05	64.134.204,05	42.120.729,77	65,68	38.287.387,31	59,7	34.685.403,32	54,08	3.833.342,46

PURAÇÃO DO CUMPRIMENTO DO LIMITE MÍNIMO PARA APLICAÇÃO EM ASPS	DESPESAS EMPENHADAS (d)	DESPESAS LIQUIDADAS (e)	DESPESAS PAGAS (f)
Total das Despesas com ASPS (XII) = (XI)	42.120.729,77	38.287.387,31	34.685.403,32
(-) Restos a Pagar Inscritos Indevidamente no Exercício sem Disponibilidade Financeira (XIII)	N/A	N/A	N/A
(-) Despesas Custeadas com Recursos Vinculados à Parcela do Percentual Mínimo que não foi Aplicada em ASPS em Exercícios Anteriores (XIV)	0,00	0,00	0,00
(-) Despesas Custeadas com Disponibilidade de Caixa Vinculada aos Restos a Pagar Cancelados (XV)	0,00	0,00	0,00
(=) VALOR APLICADO EM ASPS (XVI) = (XII - XIII - XIV - XV)	42.120.729,77	38.287.387,31	34.685.403,32
Despesa Mínima a ser Aplicada em ASPS (XVII) = (III) x 15% (LC 141/2012)	27.629.876,56		
Despesa Mínima a ser Aplicada em ASPS (XVII) = (III) x % (Lei Orgânica Municipal)	N/A		
Diferença entre o Valor Aplicado e a Despesa Mínima a ser aplicada (XVIII) = (XVI (d ou e) - XVII)	4.490.853,21	10.657.510,75	7.055.526,76
Limite não cumprido (XIX) = (XVIII) (Quando valor for inferior a zero)	0,00	0,00	0,00
PERCENTUAL DA RECEITA DE IMPOSTOS E TRANSFERÊNCIAS CONSTITUCIONAIS E LEGAIS APLICADO EM ASPS (XVI / III)*100 (mínimo de 15% conforme LC nº 141/2012 ou % da Lei Orgânica Municipal)	22,86	20,78	18,83

CONTROLE DO VALOR REFERENTE AO PERCENTUAL MÍNIMO NÃO CUMPRIDO EM EXERCÍCIOS ANTERIORES PARA FINS DE APLICAÇÃO DOS RECURSOS VINCULADOS CONFORME ARTIGOS 25 E 26 DA LC 141/2012	Saldo Inicial (no exercício atual) (h)	Despesas Custeadas no Exercício de Referência			Saldo Final (não aplicado) (l) = (h - (i ou j))
		Empenhadas (i)	Liquidadas (j)	Pagas (k)	
Diferença de limite não cumprido em 2021	0,00	0,00	0,00	0,00	0,00
Diferença de limite não cumprido em 2020	0,00	0,00	0,00	0,00	0,00
Diferença de limite não cumprido em 2019	0,00	0,00	0,00	0,00	0,00
Diferença de limite não cumprido em exercícios anteriores	0,00	0,00	0,00	0,00	0,00
TOTAL DA DIFERENÇA DE LIMITE NÃO CUMPRIDO EM EXERCÍCIOS ANTERIORES (XX)	0,00	0,00	0,00	0,00	0,00

EXERCÍCIO DO EMPENHO ²	Valor Mínimo para aplicação em ASPS (m)	Valor aplicado em ASPS no exercício (n)	Valor aplicado além do limite mínimo (o) = (n - m), se	Total inscrito em RP no exercício (p)	RPNP Inscritos Indevidamente no Exercício sem Disponibilidade Financeira q = (XIII d)	Valor inscrito em RP considerado no Limite (r) = (p - (o + q)) se	Total de RP pagos (s)	Total de RP a pagar (t)	Total de RP cancelados ou prescritos (u)	Diferença entre o valor aplicado além do limite e o total de RP cancelados (v) = ((o + q) - u)
Empenhos de 2022	27.629.876,56	38.287.387,31	10.657.510,75	N/A	N/A	N/A	N/A	N/A	N/A	N/A
Empenhos de 2021	36.082.587,65	48.595.684,61	12.513.096,96	4.600.721,13	815.466,10	0	3.783.291,55	813.737,90	3.691,68	13.324.871,38
Empenhos de 2020	31.573.696,70	41.884.024,55	10.310.327,85	2.356.971,47	2.815.926,99	0	1.464.610,91	581.774,24	310.586,32	12.815.668,52
Empenhos de 2019	24.974.781,07	38.531.653,60	13.556.872,53	6.921.422,60	6.306.792,45	0	6.190.965,91	52.312,63	678.144,06	19.185.520,92
Empenhos de 2018	24.262.545,50	42.172.065,99	17.909.520,49	8.412.741,46	5.646.973,00	0	8.023.828,96	186.489,25	202.423,25	23.354.070,24
Empenhos de 2017	23.693.855,54	35.308.592,17	11.614.736,63	1.251.316,11	718.425,67	0	838.795,96	161	412.359,15	11.920.803,15
Empenhos de 2016	24.433.416,86	36.799.563,21	12.366.146,35	3.921.077,35	0	0	929.462,05	0	2.991.615,30	9.374.531,05
Empenhos de 2015	20.140.950,73	38.985.358,00	18.844.407,27	930.428,07	0	0	145.297,97	610.178,11	174.951,99	18.669.455,28
Empenhos de 2014	17.001.666,81	23.290.510,86	6.288.844,05	3.664.183,37	0	0	2.487.770,16	0	1.176.413,21	5.112.430,84
Empenhos de 2013	15.858.482,40	23.119.278,52	7.260.796,12	2.443.219,62	967.838,27	0	1.272.372,61	0	1.170.847,01	7.057.787,38

TOTAL DOS RESTOS A PAGAR CANCELADOS OU PRESCRITOS ATÉ O FINAL DO EXERCÍCIO ATUAL QUE AFETARAM O CUMPRIMENTO DO LIMITE (XXI) (soma dos saldos negativos da coluna "r")	0,00
TOTAL DOS RESTOS A PAGAR CANCELADOS OU PRESCRITOS ATÉ O FINAL DO EXERCÍCIO ANTERIOR QUE AFETARAM O CUMPRIMENTO DO LIMITE (XXII) (valor informado no demonstrativo do exercício anterior)	0,00
TOTAL DOS RESTOS A PAGAR CANCELADOS OU PRESCRITOS NO EXERCÍCIO ATUAL QUE AFETARAM O CUMPRIMENTO DO LIMITE (XXIII) = (XXI - XVII) (Artigo 24 § 1º e 2º da LC 141/2012)	0,00

CONTROLE DE RESTOS A PAGAR CANCELADOS OU PRESCRITOS CONSIDERADOS PARA FINS DE APLICAÇÃO DA DISPONIBILIDADE DE CAIXA CONFORME ARTIGO 24§ 1º e 2º DA LC 141/2012	Saldo Inicial (w)	Despesas Custeadas no Exercício de Referência			Saldo Final (não aplicado) ¹ (aa) = (w - (x ou y))
		Empenhadas (x)	Liquidadas (y)	Pagas (z)	
Restos a pagar cancelados ou prescritos em 2022 a ser compensados (XXIV)	0,00	0,00	0,00	0,00	0,00
Restos a pagar cancelados ou prescritos em 2021 a ser compensados (XXV)	0,00	0,00	0,00	0,00	0,00
Restos a pagar cancelados ou prescritos em 2020 a ser compensados (XXVI)	0,00	0,00	0,00	0,00	0,00
Restos a pagar cancelados ou prescritos em exercícios anteriores a serem compensados (XXVII)	0,00	0,00	0,00	0,00	0,00
TOTAL DE RESTOS A PAGAR CANCELADOS OU PRESCRITOS A COMPENSAR (XXVIII)	0,00	0,00	0,00	0,00	0,00

RECEITAS ADICIONAIS PARA O FINANCIAMENTO DA SAÚDE NÃO COMPUTADAS NO CÁLCULO DO MÍNIMO	PREVISÃO INICIAL	PREVISÃO ATUALIZADA (a)	RECEITAS REALIZADAS	
			Até o Bimestre (b)	% (b/a) x 100
RECEITAS DE TRANSFERÊNCIAS PARA A SAÚDE (XXIX)	84.250.000,00	84.250.000,00	47.810.817,44	56,75
Provenientes da União	62.250.000,00	62.250.000,00	35.811.107,20	57,53
Provenientes dos Estados	22.000.000,00	22.000.000,00	11.999.710,24	54,54
Provenientes de Outros Municípios	0	0	0	0
RECEITA DE OPERAÇÕES DE CRÉDITO INTERNAS E EXTERNAS VINCULADAS A SAÚDE (XXX)	0	0	0	0
OUTRAS RECEITAS (XXXI)	0	0	0	0
TOTAL RECEITAS ADICIONAIS PARA FINANCIAMENTO DA SAÚDE (XXXII) = (XXIX + XXX + XXXI)	84.250.000,00	84.250.000,00	47.810.817,44	56,75

DESPESAS COM SAÚDE POR SUBFUNÇÕES E CATEGORIA ECONÔMICA NÃO COMPUTADAS NO CÁLCULO DO MÍNIMO	DOTAÇÃO INICIAL	DOTAÇÃO ATUALIZADA (c)	DESPESAS EMPENHADAS		DESPESAS LIQUIDADAS		DESPESAS PAGAS		Inscritas em Restos a Pagar não Processados (g)
			Até o bimestre (d)	% (d/c) x 100	Até o bimestre (e)	% (e/c) x 100	Até o bimestre (f)	% (f/c) x 100	
ATENÇÃO BÁSICA (XXXIII)	31.188.598,03	31.972.898,03	16.591.174,44	51,89	16.209.680,16	50,7	14.911.471,27	46,64	381.494,28
Despesas Correntes	27.075.999,31	28.010.299,31	16.423.524,08	58,63	16.101.042,80	57,48	14.857.163,91	53,04	322.481,28
Despesas de Capital	4.112.598,72	3.962.598,72	167.650,36	4,23	108.637,36	2,74	54.307,36	1,37	59.013,00
ASSISTÊNCIA HOSPITALAR E AMBULATORIAL (XXXIV)	49.409.602,50	54.697.283,50	44.275.537,38	80,95	35.178.869,62	64,32	34.147.194,86	62,43	9.096.667,76
Despesas Correntes	49.120.602,50	52.825.283,50	43.698.778,40	82,72	34.875.050,64	66,02	34.119.459,88	64,59	8.823.727,76

Despesas de Capital	289.000,00	1.872.000,00	576.758,98	30,81	303.818,98	16,23	27.734,98	1,48	272.940,00
SUPORE PROFILÁTICO E TERAPÊUTICO (XXXV)	744.401,40	1.006.202,46	256.082,07	25,45	222.388,07	22,1	210.082,88	20,88	33.694,00
Despesas Correntes	662.401,40	924.202,46	227.145,07	24,58	217.451,07	23,53	205.145,88	22,2	9.694,00
Despesas de Capital	82.000,00	82.000,00	28.937,00	35,29	4.937,00	6,02	4.937,00	6,02	24.000,00
VIGILÂNCIA SANITÁRIA (XXXVI)	314.215,00	314.215,00	16.714,00	5,32	16.714,00	5,32	16.493,00	5,25	0
Despesas Correntes	312.215,00	312.215,00	16.714,00	5,35	16.714,00	5,35	16.493,00	5,28	0
Despesas de Capital	2.000,00	2.000,00	0	0	0	0	0	0	0
VIGILÂNCIA EPIDEMIOLÓGICA (XXXVII)	2.312.215,00	2.136.815,00	144.959,05	6,78	133.538,56	6,25	99.580,20	4,66	11.420,49
Despesas Correntes	1.711.215,00	1.711.215,00	134.059,07	7,83	122.638,58	7,17	99.580,20	5,82	11.420,49
Despesas de Capital	601.000,00	425.600,00	10.899,98	2,56	10.899,98	2,56	0	0	0
ALIMENTAÇÃO E NUTRIÇÃO (XXXVIII)	10.000,00	10.000,00	0	0	0	0	0	0	0
Despesas Correntes	10.000,00	10.000,00	0	0	0	0	0	0	0
Despesas de Capital	0	0	0	0	0	0	0	0	0
OUTRAS SUBFUNÇÕES (XXXIX)	2.570.100,00	2.228.300,00	332.708,46	14,93	332.708,46	14,93	332.521,82	14,92	0
Despesas Correntes	1.943.000,00	2.202.200,00	332.708,46	15,11	332.708,46	15,11	332.521,82	15,1	0
Despesas de Capital	627.100,00	26.100,00	0	0	0	0	0	0	0
TOTAL DAS DESPESAS NÃO COMPUTADAS NO CÁLCULO DO MÍNIMO (XL) = (XXXIII + XXXIV + XXXV + XXXVI + XXXVII + XXXVIII + XXXIX)	86.549.131,93	92.365.713,99	61.617.175,40	66,71	52.093.898,87	56,4	49.717.344,03	53,83	9.523.276,53

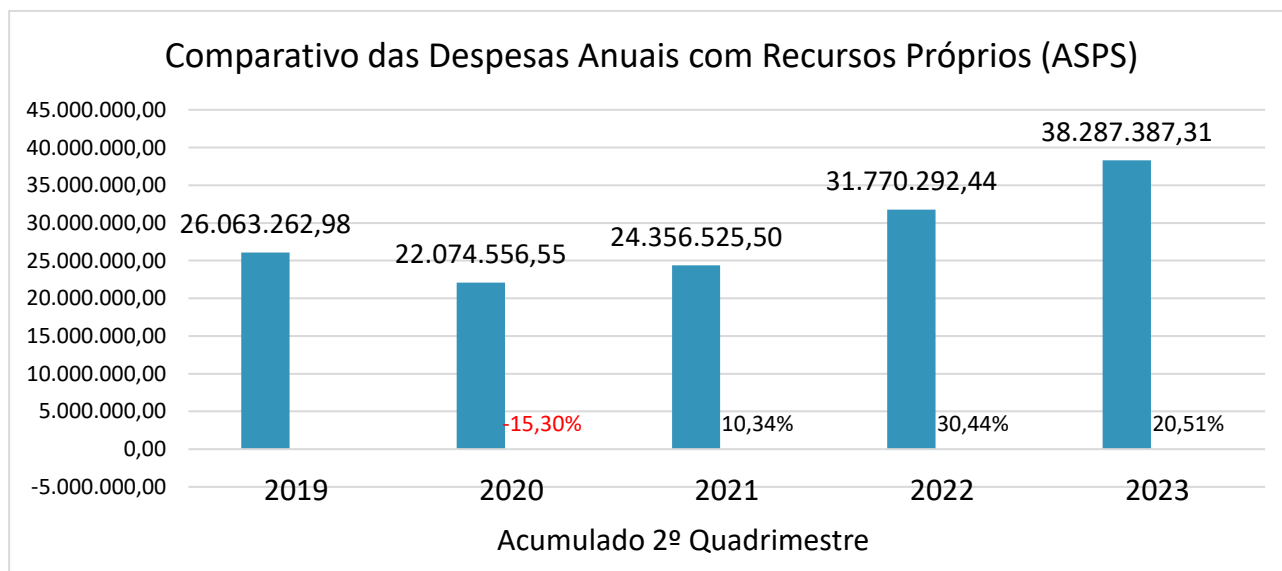
DESPESAS TOTAIS COM SAÚDE EXECUTADAS COM RECURSOS PRÓPRIOS E COM RECURSOS TRANSFERIDOS DE OUTROS ENTES	DOTAÇÃO INICIAL	DOTAÇÃO ATUALIZADA (c)	DESPESAS EMPENHADAS		DESPESAS LIQUIDADAS		DESPESAS PAGAS		Inscritas em Restos a Pagar não Processados (g)
			Até o bimestre (d)	% (d/c) x 100	Até o bimestre (e)	% (e/c) x 100	Até o bimestre (f)	% (f/c) x 100	
ATENÇÃO BÁSICA(XLI) = (IV + XXXIII)	46.305.398,03	44.918.146,61	25.020.314,81	55,7	24.556.579,56	54,67	21.807.767,40	48,55	463.735,25
ASSISTÊNCIA HOSPITALAR E AMBULATORIAL (XLII) = (V + XXXIV)	79.924.178,23	86.692.410,65	66.700.194,39	76,94	54.355.645,60	62,7	52.204.707,27	60,22	12.344.548,79
SUORTE PROFILÁTICO E TERAPÊUTICO (XLIII) = (VI + XXXV)	3.695.285,40	3.757.086,46	1.200.756,02	31,96	1.144.992,86	30,48	966.297,00	25,72	55.763,16
VIGILÂNCIA SANITÁRIA (XLIV) = (VII + XXXVI)	925.634,00	925.634,00	389.438,65	42,07	389.438,65	42,07	336.794,98	36,39	0
VIGILÂNCIA EPIDEMIOLÓGICA (XLV) = (VIII + XXXVII)	3.818.060,32	4.239.660,32	1.642.400,62	38,74	1.601.548,77	37,78	1.418.855,13	33,47	40.851,85
ALIMENTAÇÃO E NUTRIÇÃO (XLVI) = (IX + XXXVIII)	611.000,00	581.000,00	428.654,96	73,78	395.063,86	68	324.009,46	55,77	33.591,10
OUTRAS SUBFUNÇÕES (XLVII) = (X + XXXIX)	14.604.980,00	15.385.980,00	8.356.145,72	54,31	7.938.016,88	51,59	7.344.316,11	47,73	418.128,84
TOTAL DAS DESPESAS COM SAÚDE (XLVIII) = (XI + XL)	149.884.535,98	156.499.918,04	103.737.905,17	66,29	90.381.286,18	57,75	84.402.747,35	53,93	13.356.618,99
(-) Despesas da Fonte: Transferências da União - inciso I do art. 5º da Lei Complementar 173/2020	85.594.031,93	91.283.413,99	61.617.175,40	67,5	52.093.898,87	57,07	49.717.344,03	54,46	9.523.276,53
TOTAL DAS DESPESAS EXECUTADAS COM RECURSOS PRÓPRIOS (XLIX)	64.290.504,05	65.216.504,05	42.120.729,77	64,59	38.287.387,31	58,71	34.685.403,32	53,19	3.833.342,46

FONTE: SIOPS, Minas Gerais 29/09/23 10:03:11

1 - Nos cinco primeiros bimestres do exercício, o acompanhamento será feito com base na despesa liquidada. No último bimestre do exercício, o valor deverá corresponder ao total da despesa empenhada.

2 - Até o exercício de 2018, o controle da execução dos restos a pagar considerava apenas os valores dos restos a pagar não processados (regra antiga). A partir do exercício de 2019, o controle da execução dos restos a pagar considera os restos a pagar processados e não processados (regra nova).

3 - Essas despesas são consideradas executadas pelo ente transferidor.



9.4. Covid-19 Repasse União

Quadro demonstrativo da transferência de recursos advindos da união para a aplicação no enfrentamento da situação de emergência de saúde pública de importância nacional - Coronavírus (COVID-19)			
Descrição do recurso	SALDO DO RECURSO DO EXERCÍCIO ANTERIOR (31/12/2022)	RECURSOS DIRECIONADOS NO EXERCÍCIO ATUAL ATÉ O BIMESTRE	SALDO TOTAL
Recursos advindos da transferência da União repassados pelo FNS conf. Portarias específicas nos blocos de manutenção e estruturação para a aplicação no enfrentamento da situação de emergência de saúde pública de importância nacional - Coronavírus (COVID-19)	19.323,31	0,00	19.323,31
Recursos advindos da transferência da União repassados pelo FNS nos blocos de manutenção e estruturação não específicas para a aplicação no enfrentamento da situação de emergência de saúde pública de importância nacional - Coronavírus (COVID-19)	0,00	0,00	0,00
Recursos advindos de transposição de saldos financeiros de exercícios anteriores provenientes de repasses federais do FNS aos fundos de saúde dos estados, DF e municípios conf. LC 172/2020.	0,00	0,00	0,00
Recursos advindos da União, na forma de auxílio financeiro, aos Estados, ao Distrito Federal e aos Municípios, no exercício de 2020, e em ações de enfrentamento ao Coronavírus SARS-CoV-2 (Covid-19). Conforme LC 173/2020	94.574,08	0,00	94.574,08
Recursos advindos da União, na forma de prestação de apoio financeiro pela União aos entes federativos que recebem recursos do Fundo de Participação dos Estados - FPE e do Fundo de Participação dos Municípios - FPM, com o objetivo de mitigar as dificuldades financeiras decorrentes do estado de calamidade pública reconhecido pelo Decreto Legislativo nº 6, de 20 de março de 2020, e da emergência de saúde pública de importância internacional decorrente do coronavírus (Covid-19). MP 938/2020	0,00	0,00	0,00
Outros recursos advindos de transferências da União	0,00	0,00	0,00
Total de recursos advindos de transferência da união para enfrentamento da Emergência em Saúde Pública de Importância Nacional - CORONAVIRUS (COVID-19)	113.897,39	0,00	113.897,39

Despesas decorrentes do enfrentamento da situação de emergência de saúde pública de importância nacional Coronavírus (COVID-19)			
Descrição das Subfunções/Despesas	Despesas Empenhadas	Despesas Liquidadas	Despesas Pagas
Administração Geral	0,00	0,00	0,00
Atenção Básica	0,00	0,00	0,00
Assistência Hospitalar e Ambulatorial	0,00	0,00	0,00
Suporte profilático e terapêutico	0,00	0,00	0,00
Vigilância Sanitária	0,00	0,00	0,00
Vigilância Epidemiológica	0,00	0,00	0,00
Alimentação e Nutrição	0,00	0,00	0,00
Informações Complementares	0,00	0,00	0,00
Total	0,00	0,00	0,00

CONTROLE DA EXECUÇÃO DE RESTOS A PAGAR COVID-19 - Inscrição			
Descrição das Subfunções/Despesas	Inscrição em 2022 - RPs processados (a)	Inscrição em 2022 - RPs não processados (b)	Inscrição em 2022 - Saldo total (c) = a+b
Administração Geral	0,00	0,00	0,00
Atenção Básica	0,00	0,00	0,00
Assistência Hospitalar e Ambulatorial	23.038,60	57.608,60	80.647,20
Suporte profilático e terapêutico	3.201,00	13.584,80	16.785,80
Vigilância Sanitária	0,00	0,00	0,00
Vigilância Epidemiológica	0,00	0,00	0,00
Alimentação e Nutrição	0,00	0,00	0,00
Informações Complementares	0,00	0,00	0,00
Total	26.239,60	71.193,40	97.433,00

CONTROLE DA EXECUÇÃO DE RESTOS A PAGAR COVID-19 - 2022					
Descrição das Subfunções/Despesas	Execução de RPs inscritos em 2022 - RPs processados Pago (d)	Execução de RPs inscritos em 2022 - RPs processados Cancelado (e)	Execução de RPs inscritos em 2022 - RPs não processados - Liquidado* (f)	Execução de RPs inscritos em 2022 - RPs não processados - Pago (g)	Execução de RPs inscritos em 2022 - RPs não processados - Cancelado (h)
Administração Geral	0,00	0,00	0,00	0,00	0,00
Atenção Básica	0,00	0,00	0,00	0,00	0,00
Assistência Hospitalar e Ambulatorial	23.038,60	0,00	0,00	57.608,60	0,00
Suporte profilático e terapêutico	3.201,00	0,00	0,00	4.016,30	8.400,00
Vigilância Sanitária	0,00	0,00	0,00	0,00	0,00
Vigilância Epidemiológica	0,00	0,00	0,00	0,00	0,00
Alimentação e Nutrição	0,00	0,00	0,00	0,00	0,00
Informações Complementares	0,00	0,00	0,00	0,00	0,00
Total	26.239,60	0,00	0,00	61.624,90	8.400,00

CONTROLE DA EXECUÇÃO DE RESTOS A PAGAR COVID-19 - 2022			
Descrição das Subfunções/Despesas	Saldo até o bimestre (Rps inscritos em 2022) - Saldo até o bimestre - RPs processados i= (a - d - e)	Saldo até o bimestre (Rps inscritos em 2022) - Saldo até o bimestre - RPs não processados j= (b - f - g - h)	Saldo até o bimestre (Rps inscritos em 2022) - Saldo até o bimestre - Saldo Total k= (i + j)
Administração Geral	0,00	0,00	0,00
Atenção Básica	0,00	0,00	0,00
Assistência Hospitalar e Ambulatorial	0,00	0,00	0,00
Suporte profilático e terapêutico	0,00	1.168,50	1.168,50
Vigilância Sanitária	0,00	0,00	0,00
Vigilância Epidemiológica	0,00	0,00	0,00
Alimentação e Nutrição	0,00	0,00	0,00
Informações Complementares	0,00	0,00	0,00
Total	0,00	1.168,50	1.168,50

CONTROLE DA EXECUÇÃO DE RESTOS A PAGAR COVID-19 - 2021			
Descrição das Subfunções/Despesas	Inscrição em 2021 - RPs processados (a)	Inscrição em 2021 - RPs não processados (b)	Inscrição em 2021 - Saldo total (c) = a+b
Administração Geral	0,00	0,00	0,00
Atenção Básica	0,00	0,00	0,00
Assistência Hospitalar e Ambulatorial	0,00	77.913,84	77.913,84
Suporte profilático e terapêutico	0,00	30.986,68	30.986,68
Vigilância Sanitária	0,00	0,00	0,00
Vigilância Epidemiológica	0,00	0,00	0,00
Alimentação e Nutrição	0,00	0,00	0,00
Informações Complementares	0,00	0,00	0,00
Total	0,00	108.900,52	108.900,52

CONTROLE DA EXECUÇÃO DE RESTOS A PAGAR COVID-19 - 2021					
Descrição das Subfunções/Despesas	Execução de RPs inscritos em 2021 - RPs processados Pago (d)	Execução de RPs inscritos em 2021 - RPs processados Cancelado (e)	Execução de RPs inscritos em 2021 - RPs não processados - Liquidado* (f)	Execução de RPs inscritos em 2021 - RPs não processados - Pago (g)	Execução de RPs inscritos em 2021 - RPs não processados - Cancelado (h)
Administração Geral	0,00	0,00	0,00	0,00	0,00
Atenção Básica	0,00	0,00	0,00	0,00	0,00
Assistência Hospitalar e Ambulatorial	0,00	0,00	0,00	0,00	77.913,84
Suporte profilático e terapêutico	0,00	0,00	0,00	0,00	30.986,68
Vigilância Sanitária	0,00	0,00	0,00	0,00	0,00
Vigilância Epidemiológica	0,00	0,00	0,00	0,00	0,00
Alimentação e Nutrição	0,00	0,00	0,00	0,00	0,00
Informações Complementares	0,00	0,00	0,00	0,00	0,00
Total	0,00	0,00	0,00	0,00	108.900,52

CONTROLE DA EXECUÇÃO DE RESTOS A PAGAR COVID-19 - 2021			
Descrição das Subfunções/Despesas	Saldo até o bimestre (Rps inscritos em 2021) - Saldo até o bimestre - RPs processados i= (a - d - e)	Saldo até o bimestre (Rps inscritos em 2021) - Saldo até o bimestre - RPs não processados j= (b - f - g - h)	Saldo até o bimestre (Rps inscritos em 2021) - Saldo até o bimestre - Saldo Total k= (i + j)
Administração Geral	0,00	0,00	0,00
Atenção Básica	0,00	0,00	0,00
Assistência Hospitalar e Ambulatorial	0,00	0,00	0,00
Suporte profilático e terapêutico	0,00	0,00	0,00
Vigilância Sanitária	0,00	0,00	0,00
Vigilância Epidemiológica	0,00	0,00	0,00
Alimentação e Nutrição	0,00	0,00	0,00
Informações Complementares	0,00	0,00	0,00
Total	0,00	0,00	0,00

CONTROLE DA EXECUÇÃO DE RESTOS A PAGAR COVID-19 - 2020			
Descrição das Subfunções/Despesas	Inscrição em 2020 - RPs processados (a)	Inscrição em 2020 - RPs não processados (b)	Inscrição em 2020 - Saldo total (c) = a+b
Administração Geral	0,00	0,00	0,00
Atenção Básica	0,00	0,00	0,00
Assistência Hospitalar e Ambulatorial	0,00	0,00	0,00
Suporte profilático e terapêutico	0,00	0,00	0,00
Vigilância Sanitária	0,00	0,00	0,00
Vigilância Epidemiológica	0,00	0,00	0,00
Alimentação e Nutrição	0,00	0,00	0,00
Informações Complementares	0,00	0,00	0,00
Total	0,00	0,00	0,00

CONTROLE DA EXECUÇÃO DE RESTOS A PAGAR COVID-19 - 2020					
Descrição das Subfunções/Despesas	Execução de RPs inscritos em 2020 - RPs processados Pago (d)	Execução de RPs inscritos em 2020 - RPs processados Cancelado (e)	Execução de RPs inscritos em 2020 - RPs não processados - Liquidado* (f)	Execução de RPs inscritos em 2020 - RPs não processados - Pago (g)	Execução de RPs inscritos em 2020 - RPs não processados - Cancelado (h)
Administração Geral	0,00	0,00	0,00	0,00	0,00
Atenção Básica	0,00	0,00	0,00	0,00	0,00
Assistência Hospitalar e Ambulatorial	0,00	0,00	0,00	0,00	0,00
Suporte profilático e terapêutico	0,00	0,00	0,00	0,00	0,00
Vigilância Sanitária	0,00	0,00	0,00	0,00	0,00
Vigilância Epidemiológica	0,00	0,00	0,00	0,00	0,00
Alimentação e Nutrição	0,00	0,00	0,00	0,00	0,00
Informações Complementares	0,00	0,00	0,00	0,00	0,00
Total	0,00	0,00	0,00	0,00	0,00

CONTROLE DA EXECUÇÃO DE RESTOS A PAGAR COVID-19 - 2020			
Descrição das Subfunções/Despesas	Saldo até o bimestre (Rps inscritos em 2020) - Saldo até o bimestre - RPs processados i= (a - d - e)	Saldo até o bimestre (Rps inscritos em 2020) - Saldo até o bimestre - RPs não processados j= (b - f - g - h)	Saldo até o bimestre (Rps inscritos em 2020) - Saldo até o bimestre - Saldo Total k= (i + j)
Administração Geral	0,00	0,00	0,00
Atenção Básica	0,00	0,00	0,00
Assistência Hospitalar e Ambulatorial	0,00	0,00	0,00
Suporte profilático e terapêutico	0,00	0,00	0,00
Vigilância Sanitária	0,00	0,00	0,00
Vigilância Epidemiológica	0,00	0,00	0,00
Alimentação e Nutrição	0,00	0,00	0,00
Informações Complementares	0,00	0,00	0,00
Total	0,00	0,00	0,00

Gerado em 29/09/2023 08:59:12

Fonte: Sistema de Informações sobre Orçamentos Públicos em Saúde (SIOPS)

9.5. Covid-19 Recursos Próprios

Quadro demonstrativo da aplicação de recursos próprios no enfrentamento da situação de emergência de saúde pública de importância nacional - Coronavírus (COVID-19)			
Descrição do recurso	SALDO DO RECURSO DO EXERCÍCIO ANTERIOR (31/12/2022)	RECURSOS DIRECIONADOS NO EXERCÍCIO ATUAL ATÉ O BIMESTRE	SALDO TOTAL
Recursos próprios a serem aplicados no enfrentamento da emergência de saúde - nacional - Coronavírus (COVID-19)	3.233,38	0,00	3.233,38
Total	3.233,38	0,00	3.233,38

Despesas decorrentes do enfrentamento da situação de emergência de saúde pública de importância nacional Coronavírus (COVID-19)			
Descrição das Subfunções/Despesas	Despesas Empenhadas	Despesas Liquidadas	Despesas Pagas
Administração Geral	0,00	0,00	0,00
Atenção Básica	0,00	0,00	0,00
Assistência Hospitalar e Ambulatorial	0,00	0,00	0,00
Suporte profilático e terapêutico	0,00	0,00	0,00
Vigilância Sanitária	0,00	0,00	0,00
Vigilância Epidemiológica	0,00	0,00	0,00
Alimentação e Nutrição	0,00	0,00	0,00
Informações Complementares	0,00	0,00	0,00
Total	0,00	0,00	0,00

CONTROLE DA EXECUÇÃO DE RESTOS A PAGAR COVID-19 - Inscrição			
Descrição das Subfunções/Despesas	Inscrição em 2022 - RPs processados (a)	Inscrição em 2022 - RPs não processados (b)	Inscrição em 2022 - Saldo total (c) = a+b
Administração Geral	0,00	0,00	0,00
Atenção Básica	0,00	0,00	0,00
Assistência Hospitalar e Ambulatorial	0,00	0,00	0,00
Suporte profilático e terapêutico	0,00	0,00	0,00
Vigilância Sanitária	0,00	0,00	0,00
Vigilância Epidemiológica	0,00	0,00	0,00

Alimentação e Nutrição	0,00	0,00	0,00
Informações Complementares	0,00	0,00	0,00
Total	0,00	0,00	0,00

CONTROLE DA EXECUÇÃO DE RESTOS A PAGAR COVID-19 - 2022					
Descrição das Subfunções/Despesas	Execução de RPs inscritos em 2022 - RPs processados Pago (d)	Execução de RPs inscritos em 2022 - RPs processados Cancelado (e)	Execução de RPs inscritos em 2022 - RPs não processados - Liquidado* (f)	Execução de RPs inscritos em 2022 - RPs não processados - Pago (g)	Execução de RPs inscritos em 2022 - RPs não processados - Cancelado (h)
Administração Geral	0,00	0,00	0,00	0,00	0,00
Atenção Básica	0,00	0,00	0,00	0,00	0,00
Assistência Hospitalar e Ambulatorial	0,00	0,00	0,00	0,00	0,00
Suporte profilático e terapêutico	0,00	0,00	0,00	0,00	0,00
Vigilância Sanitária	0,00	0,00	0,00	0,00	0,00
Vigilância Epidemiológica	0,00	0,00	0,00	0,00	0,00
Alimentação e Nutrição	0,00	0,00	0,00	0,00	0,00
Informações Complementares	0,00	0,00	0,00	0,00	0,00
Total	0,00	0,00	0,00	0,00	0,00

CONTROLE DA EXECUÇÃO DE RESTOS A PAGAR COVID-19 - 2022			
Descrição das Subfunções/Despesas	Saldo até o bimestre (Rps inscritos em 2022) - Saldo até o bimestre - RPs processados i= (a - d - e)	Saldo até o bimestre (Rps inscritos em 2022) - Saldo até o bimestre - RPs não processados j= (b - f - g - h)	Saldo até o bimestre (Rps inscritos em 2022) - Saldo até o bimestre - Saldo Total k= (i + j)
Administração Geral	0,00	0,00	0,00
Atenção Básica	0,00	0,00	0,00
Assistência Hospitalar e Ambulatorial	0,00	0,00	0,00
Suporte profilático e terapêutico	0,00	0,00	0,00
Vigilância Sanitária	0,00	0,00	0,00
Vigilância Epidemiológica	0,00	0,00	0,00
Alimentação e Nutrição	0,00	0,00	0,00
Informações Complementares	0,00	0,00	0,00
Total	0,00	0,00	0,00

CONTROLE DA EXECUÇÃO DE RESTOS A PAGAR COVID-19 - 2021			
Descrição das Subfunções/Despesas	Inscrição em 2021 - RPs processados (a)	Inscrição em 2021 - RPs não processados (b)	Inscrição em 2021 - Saldo total (c) = a+b
Administração Geral	0,00	0,00	0,00
Atenção Básica	0,00	0,00	0,00

Assistência Hospitalar e Ambulatorial	0,00	35.572,13	35.572,13
Suporte profilático e terapêutico	0,00	63.750,14	63.750,14
Vigilância Sanitária	0,00	0,00	0,00
Vigilância Epidemiológica	0,00	0,00	0,00
Alimentação e Nutrição	0,00	0,00	0,00
Informações Complementares	0,00	0,00	0,00
Total	0,00	99.322,27	99.322,27

CONTROLE DA EXECUÇÃO DE RESTOS A PAGAR COVID-19 - 2021					
Descrição das Subfunções/Despesas	Execução de RPs inscritos em 2021 - RPs processados Pago (d)	Execução de RPs inscritos em 2021 - RPs processados Cancelado (e)	Execução de RPs inscritos em 2021 - RPs não processados - Liquidado* (f)	Execução de RPs inscritos em 2021 - RPs não processados - Pago (g)	Execução de RPs inscritos em 2021 - RPs não processados - Cancelado (h)
Administração Geral	0,00	0,00	0,00	0,00	0,00
Atenção Básica	0,00	0,00	0,00	0,00	0,00
Assistência Hospitalar e Ambulatorial	0,00	0,00	0,00	0,00	35.572,13
Suporte profilático e terapêutico	0,00	0,00	0,00	0,00	63.750,14
Vigilância Sanitária	0,00	0,00	0,00	0,00	0,00
Vigilância Epidemiológica	0,00	0,00	0,00	0,00	0,00
Alimentação e Nutrição	0,00	0,00	0,00	0,00	0,00
Informações Complementares	0,00	0,00	0,00	0,00	0,00
Total	0,00	0,00	0,00	0,00	99.322,27

CONTROLE DA EXECUÇÃO DE RESTOS A PAGAR COVID-19 - 2021			
Descrição das Subfunções/Despesas	Saldo até o bimestre (Rps inscritos em 2021) - Saldo até o bimestre - RPs processados i= (a - d - e)	Saldo até o bimestre (Rps inscritos em 2021) - Saldo até o bimestre - RPs não processados j= (b - f - g - h)	Saldo até o bimestre (Rps inscritos em 2021) - Saldo até o bimestre - Saldo Total k= (i + j)
Administração Geral	0,00	0,00	0,00
Atenção Básica	0,00	0,00	0,00
Assistência Hospitalar e Ambulatorial	0,00	0,00	0,00
Suporte profilático e terapêutico	0,00	0,00	0,00
Vigilância Sanitária	0,00	0,00	0,00
Vigilância Epidemiológica	0,00	0,00	0,00
Alimentação e Nutrição	0,00	0,00	0,00
Informações Complementares	0,00	0,00	0,00
Total	0,00	0,00	0,00

CONTROLE DA EXECUÇÃO DE RESTOS A PAGAR COVID-19 - 2020			
Descrição das Subfunções/Despesas	Inscrição em 2020 - RPs processados (a)	Inscrição em 2020 - RPs não processados (b)	Inscrição em 2020 - Saldo total (c) = a+b
Administração Geral	0,00	0,00	0,00
Atenção Básica	0,00	0,00	0,00
Assistência Hospitalar e Ambulatorial	0,00	0,00	0,00
Suporte profilático e terapêutico	0,00	0,00	0,00
Vigilância Sanitária	0,00	0,00	0,00
Vigilância Epidemiológica	0,00	0,00	0,00
Alimentação e Nutrição	0,00	0,00	0,00
Informações Complementares	0,00	0,00	0,00
Total	0,00	0,00	0,00

CONTROLE DA EXECUÇÃO DE RESTOS A PAGAR COVID-19 - 2020					
Descrição das Subfunções/Despesas	Execução de RPs inscritos em 2020 - RPs processados Pago (d)	Execução de RPs inscritos em 2020 - RPs processados Cancelado (e)	Execução de RPs inscritos em 2020 - RPs não processados - Liquidado* (f)	Execução de RPs inscritos em 2020 - RPs não processados - Pago (g)	Execução de RPs inscritos em 2020 - RPs não processados - Cancelado (h)
Administração Geral	0,00	0,00	0,00	0,00	0,00
Atenção Básica	0,00	0,00	0,00	0,00	0,00
Assistência Hospitalar e Ambulatorial	0,00	0,00	0,00	0,00	0,00
Suporte profilático e terapêutico	0,00	0,00	0,00	0,00	0,00
Vigilância Sanitária	0,00	0,00	0,00	0,00	0,00
Vigilância Epidemiológica	0,00	0,00	0,00	0,00	0,00
Alimentação e Nutrição	0,00	0,00	0,00	0,00	0,00
Informações Complementares	0,00	0,00	0,00	0,00	0,00
Total	0,00	0,00	0,00	0,00	0,00

CONTROLE DA EXECUÇÃO DE RESTOS A PAGAR COVID-19 - 2020			
Descrição das Subfunções/Despesas	Saldo até o bimestre (Rps inscritos em 2020) - Saldo até o bimestre - RPs processados i= (a - d - e)	Saldo até o bimestre (Rps inscritos em 2020) - Saldo até o bimestre - RPs não processados j= (b - f - g - h)	Saldo até o bimestre (Rps inscritos em 2020) - Saldo até o bimestre - Saldo Total k= (i + j)
Administração Geral	0,00	0,00	0,00
Atenção Básica	0,00	0,00	0,00
Assistência Hospitalar e Ambulatorial	0,00	0,00	0,00
Suporte profilático e terapêutico	0,00	0,00	0,00
Vigilância Sanitária	0,00	0,00	0,00
Vigilância Epidemiológica	0,00	0,00	0,00
Alimentação e Nutrição	0,00	0,00	0,00
Informações Complementares	0,00	0,00	0,00
Total	0,00	0,00	0,00

Gerado em 29/09/2023 08:59:12

Fonte: Sistema de Informações sobre Orçamentos Públicos em Saúde (SIOPS)

9.6. Covid-19 Repasse Estadual

Quadro demonstrativo da transferência de recursos advindos do estado para a aplicação no enfrentamento da situação de emergência de saúde pública de importância nacional - Coronavírus (COVID-19)			
Descrição do recurso	SALDO DO RECURSO DO EXERCÍCIO ANTERIOR (31/12/2021)	RECURSOS DIRECIONADOS NO EXERCÍCIO ATUAL ATÉ O BIMESTRE	SALDO TOTAL
Recursos de transferências do estado para enfrentamento da situação de emergência de saúde pública de importância nacional - Coronavírus (COVID-19)	346.753,03	0,00	346.753,03
Total	346.753,03	0,00	346.753,03

Despesas decorrentes do enfrentamento da situação de emergência de saúde pública de importância nacional Coronavírus (COVID-19)			
Descrição das Subfunções/Despesas	Despesas Empenhadas	Despesas Liquidadas	Despesas Pagas
Administração Geral	0,00	0,00	0,00
Atenção Básica	0,00	0,00	0,00
Assistência Hospitalar e Ambulatorial	327.503,57	327.503,57	327.503,57
Suporte profilático e terapêutico	0,00	0,00	0,00
Vigilância Sanitária	0,00	0,00	0,00
Vigilância Epidemiológica	0,00	0,00	0,00
Alimentação e Nutrição	0,00	0,00	0,00
Informações Complementares	0,00	0,00	0,00
Total	327.503,57	327.503,57	327.503,57

CONTROLE DA EXECUÇÃO DE RESTOS A PAGAR COVID-19 - Inscrição			
Descrição das Subfunções/Despesas	Inscrição em 2022 - RPs processados (a)	Inscrição em 2022 - RPs não processados (b)	Inscrição em 2022 - Saldo total (c) = a+b
Administração Geral	0,00	0,00	0,00
Atenção Básica	0,00	0,00	0,00
Assistência Hospitalar e Ambulatorial	0,00	0,00	0,00
Suporte profilático e terapêutico	0,00	0,00	13.537,55
Vigilância Sanitária	0,00	0,00	0,00
Vigilância Epidemiológica	0,00	0,00	0,00
Alimentação e Nutrição	0,00	0,00	0,00
Informações Complementares	0,00	0,00	0,00
Total	0,00	0,00	13.537,55

CONTROLE DA EXECUÇÃO DE RESTOS A PAGAR COVID-19 - 2022					
Descrição das Subfunções/Despesas	Execução de RPs inscritos em 2022 - RPs processados Pago (d)	Execução de RPs inscritos em 2022 - RPs processados Cancelado (e)	Execução de RPs inscritos em 2022 - RPs não processados - Liquidado* (f)	Execução de RPs inscritos em 2022 - RPs não processados - Pago (g)	Execução de RPs inscritos em 2022 - RPs não processados - Cancelado (h)
Administração Geral	0,00	0,00	0,00	0,00	0,00
Atenção Básica	0,00	0,00	0,00	0,00	0,00
Assistência Hospitalar e Ambulatorial	0,00	0,00	0,00	0,00	0,00
Suporte profilático e terapêutico	0,00	0,00	0,00	0,00	0,00
Vigilância Sanitária	0,00	0,00	0,00	0,00	0,00
Vigilância Epidemiológica	0,00	0,00	0,00	0,00	0,00
Alimentação e Nutrição	0,00	0,00	0,00	0,00	0,00
Informações Complementares	0,00	0,00	0,00	0,00	0,00
Total	0,00	0,00	0,00	0,00	0,00

CONTROLE DA EXECUÇÃO DE RESTOS A PAGAR COVID-19 - 2022			
Descrição das Subfunções/Despesas	Saldo até o bimestre (Rps inscritos em 2022) - Saldo até o bimestre - RPs processados i= (a - d - e)	Saldo até o bimestre (Rps inscritos em 2022) - Saldo até o bimestre - RPs não processados j= (b - f - g - h)	Saldo até o bimestre (Rps inscritos em 2022) - Saldo até o bimestre - Saldo Total k= (i + j)
Administração Geral	0,00	0,00	0,00
Atenção Básica	0,00	0,00	0,00
Assistência Hospitalar e Ambulatorial	0,00	0,00	0,00
Suporte profilático e terapêutico	0,00	13.537,55	13.537,55
Vigilância Sanitária	0,00	0,00	0,00
Vigilância Epidemiológica	0,00	0,00	0,00
Alimentação e Nutrição	0,00	0,00	0,00
Informações Complementares	0,00	0,00	0,00
Total	0,00	13.537,55	13.537,55

CONTROLE DA EXECUÇÃO DE RESTOS A PAGAR COVID-19 - 2021			
Descrição das Subfunções/Despesas	Inscrição em 2021 - RPs processados (a)	Inscrição em 2021 - RPs não processados (b)	Inscrição em 2021 - Saldo total (c) = a+b
Administração Geral	0,00	0,00	0,00
Atenção Básica	0,00	0,00	0,00
Assistência Hospitalar e Ambulatorial	0,00	4.137,49	4.137,49
Suporte profilático e terapêutico	0,00	0,00	0,00
Vigilância Sanitária	0,00	0,00	0,00
Vigilância Epidemiológica	0,00	0,00	0,00
Alimentação e Nutrição	0,00	0,00	0,00
Informações Complementares	0,00	0,00	0,00
Total	0,00	4.137,49	4.137,49

CONTROLE DA EXECUÇÃO DE RESTOS A PAGAR COVID-19 - 2021					
Descrição das Subfunções/Despesas	Execução de RPs inscritos em 2021 - RPs processados Pago (d)	Execução de RPs inscritos em 2021 - RPs processados Cancelado (e)	Execução de RPs inscritos em 2021 - RPs não processados - Liquidado* (f)	Execução de RPs inscritos em 2021 - RPs não processados - Pago (g)	Execução de RPs inscritos em 2021 - RPs não processados - Cancelado (h)
Administração Geral	0,00	0,00	0,00	0,00	0,00
Atenção Básica	0,00	0,00	0,00	0,00	0,00
Assistência Hospitalar e Ambulatorial	0,00	0,00	0,00	0,00	0,00
Suporte profilático e terapêutico	0,00	0,00	0,00	0,00	0,00
Vigilância Sanitária	0,00	0,00	0,00	0,00	0,00
Vigilância Epidemiológica	0,00	0,00	0,00	0,00	0,00
Alimentação e Nutrição	0,00	0,00	0,00	0,00	0,00
Informações Complementares	0,00	0,00	0,00	0,00	0,00
Total	0,00	0,00	0,00	0,00	0,00

CONTROLE DA EXECUÇÃO DE RESTOS A PAGAR COVID-19 - 2021			
Descrição das Subfunções/Despesas	Saldo até o bimestre (Rps inscritos em 2021) - Saldo até o bimestre - RPs processados i= (a - d - e)	Saldo até o bimestre (Rps inscritos em 2021) - Saldo até o bimestre - RPs não processados j= (b - f - g - h)	Saldo até o bimestre (Rps inscritos em 2021) - Saldo até o bimestre - Saldo Total k= (i + j)
Administração Geral	0,00	0,00	0,00
Atenção Básica	0,00	0,00	0,00
Assistência Hospitalar e Ambulatorial	0,00	4.137,49	4.137,49
Suporte profilático e terapêutico	0,00	0,00	0,00
Vigilância Sanitária	0,00	0,00	0,00
Vigilância Epidemiológica	0,00	0,00	0,00
Alimentação e Nutrição	0,00	0,00	0,00
Informações Complementares	0,00	0,00	0,00
Total	0,00	4.137,49	4.137,49

CONTROLE DA EXECUÇÃO DE RESTOS A PAGAR COVID-19 - 2020			
Descrição das Subfunções/Despesas	Inscrição em 2020 - RPs processados (a)	Inscrição em 2020 - RPs não processados (b)	Inscrição em 2020 - Saldo total (c) = a+b
Administração Geral	0,00	0,00	0,00
Atenção Básica	0,00	0,00	0,00
Assistência Hospitalar e Ambulatorial	0,00	0,00	0,00
Suporte profilático e terapêutico	0,00	0,00	0,00
Vigilância Sanitária	0,00	0,00	0,00
Vigilância Epidemiológica	0,00	0,00	0,00
Alimentação e Nutrição	0,00	0,00	0,00
Informações Complementares	0,00	0,00	0,00
Total	0,00	0,00	0,00

CONTROLE DA EXECUÇÃO DE RESTOS A PAGAR COVID-19 - 2020					
Descrição das Subfunções/Despesas	Execução de RPs inscritos em 2020 - RPs processados Pago (d)	Execução de RPs inscritos em 2020 - RPs processados Cancelado (e)	Execução de RPs inscritos em 2020 - RPs não processados - Liquidado* (f)	Execução de RPs inscritos em 2020 - RPs não processados - Pago (g)	Execução de RPs inscritos em 2020 - RPs não processados - Cancelado (h)
Administração Geral	0,00	0,00	0,00	0,00	0,00
Atenção Básica	0,00	0,00	0,00	0,00	0,00
Assistência Hospitalar e Ambulatorial	0,00	0,00	0,00	0,00	0,00
Suporte profilático e terapêutico	0,00	0,00	0,00	0,00	0,00
Vigilância Sanitária	0,00	0,00	0,00	0,00	0,00
Vigilância Epidemiológica	0,00	0,00	0,00	0,00	0,00
Alimentação e Nutrição	0,00	0,00	0,00	0,00	0,00
Informações Complementares	0,00	0,00	0,00	0,00	0,00
Total	0,00	0,00	0,00	0,00	0,00

CONTROLE DA EXECUÇÃO DE RESTOS A PAGAR COVID-19 - 2020			
Descrição das Subfunções/Despesas	Saldo até o bimestre (Rps inscritos em 2020) - Saldo até o bimestre - RPs processados i= (a - d - e)	Saldo até o bimestre (Rps inscritos em 2020) - Saldo até o bimestre - RPs não processados j= (b - f - g - h)	Saldo até o bimestre (Rps inscritos em 2020) - Saldo até o bimestre - Saldo Total k= (i + j)
Administração Geral	0,00	0,00	0,00
Atenção Básica	0,00	0,00	0,00
Assistência Hospitalar e Ambulatorial	0,00	0,00	0,00
Suporte profilático e terapêutico	0,00	0,00	0,00
Vigilância Sanitária	0,00	0,00	0,00
Vigilância Epidemiológica	0,00	0,00	0,00
Alimentação e Nutrição	0,00	0,00	0,00
Informações Complementares	0,00	0,00	0,00
Total	0,00	0,00	0,00

Gerado em 29/09/2023 08:59:12

Fonte: Sistema de Informações sobre Orçamentos Públicos em Saúde (SIOPS)

9.7. Análises e Considerações

Nos últimos anos, tem sido uma constante na Secretaria Municipal de Saúde a articulação entre o planejamento em saúde e o planejamento orçamentário. Essa articulação tem como objetivo aprimorar o processo de planejamento das Ações e Serviços Públicos de Saúde e do orçamento, além de possibilitar uma maior capacidade de gestão, acompanhamento e monitoramento dessas ações em saúde e dos recursos despendidos para viabilizá-las.

Embora ainda seja um desafio conciliar integralmente os instrumentos formais de planejamento em saúde e orçamento, temos feito esforços para trazer, com clareza e objetividade, os principais elementos do orçamento para este capítulo do relatório de acompanhamento quadrimestral, e posteriormente para o relatório anual de gestão, sempre com o intuito de promover a transparência e o diálogo com o controle social do SUS.

O orçamento municipal de Patrocínio para o exercício financeiro de 2023 foi aprovado por meio da Lei nº 5.540, de 13 de dezembro de 2022, publicada no Diário Oficial dos Municípios Mineiros no dia 03 de janeiro de 2023, Edição 3424, no site <https://www.diariomunicipal.com.br/amm-mg/>, que estima a receita e fixa a despesa do município de Patrocínio para o exercício financeiro de 2023.

A dotação orçamentária atualizada destinada à Saúde está estimada em R\$ 149.884.535,98, sendo que desse montante, R\$ 52.445.217,45 são de recursos oriundos do tesouro municipal.

Em relação às despesas com Ações e Serviços Públicos de Saúde (ASPS), a receita líquida de impostos e transferências (RLIT) foi de R\$ 184.199.177,10, e as em ASPS foram de R\$ 38.287.387,31, o que equivale a um percentual de aplicação de 20,78%. Importante destacar que os valores informados acima referem-se às despesas liquidadas, que atendem ao mínimo constitucional.

10. AUDITORIAS

Não há informações cadastradas para o período das Auditorias.

Fonte: Sistema Nacional de Auditoria do SUS (SISAUD-SUS) Data da consulta: 29/09/2023.

10.1. Outras Auditorias

Não foi realizada nenhuma auditoria no período.

Fonte: DIGISUS Gestor - Módulo Planejamento (DIGISUSGMP) - Consulta Online Data da consulta: 29/09/2023.

10.2. Análises e Considerações sobre Auditorias

Durante esse período, não houve a realização de nenhuma auditoria.

11. ANÁLISES E CONSIDERAÇÕES GERAIS

O Relatório Detalhado do Quadrimestre Anterior (RDQA) foi elaborado em conformidade com a legislação vigente, especialmente as Leis 8.080/90 e 8.142/90, juntamente com a Lei 141/2012 mais recente, a fim de avaliar os resultados alcançados em relação aos objetivos e metas estabelecidos na Programação Anual de Saúde. O relatório tem como objetivo fornecer um monitoramento detalhado do cumprimento das metas anuais, dos valores orçamentários e dos recursos financeiros alocados em períodos quadrimestrais pela Secretaria Municipal de Saúde.

Durante o período do 2º RDQA de 2023, que abrange os meses de maio a agosto do corrente ano, o documento seguiu a padronização estabelecida pela plataforma DigiSUS. Todas as informações adicionais e esclarecimentos foram apresentados em cada capítulo, na seção de "Análises e Considerações".

Com a elaboração deste relatório, a Secretaria Municipal de Saúde reafirma seu compromisso com a transparência e a legitimidade das ações e serviços de saúde no município de Patrocínio/MG.

Diante disso, submetemos o presente Relatório Detalhado do 2º Quadrimestre Anterior (RDQA) de 2023 para a apreciação do Conselho Municipal de Saúde de Patrocínio e aguardamos suas considerações e orientações para o próximo período.

FABIANA DE OLIVEIRA BUSTAMANTE
Coordenadora de Atenção à Saúde

CAMILO DOS SANTOS GUIMARÃES
Coordenador Setor Prestação de Contas

LUIZ EDUARDO SALOMÃO
Secretário Municipal de Saúde

PATROCÍNIO/MG, 2023

REFERÊNCIAS

BRASIL. Ministério da Saúde. Manual de Planejamento no SUS, 2016, pg. 83, disponível em:

http://bvsmms.saude.gov.br/bvs/publicacoes/articulacao_interfederativa_v4_manual_planejamento_atual.pdf

Item 2 do Anexo 1 do Anexo XXXIX – Política Nacional de Gestão Estratégica e Participativa, da Portaria de Consolidação MSnº 002/2017, que dispõe sobre as políticas nacionais de saúde, disponível em:

http://bvsmms.saude.gov.br/bvs/saudelegis/gm/2017/prc0002_03_10_2017.html

Lei Nacional 8.142 de 1990, dispõe sobre a participação da comunidade na gestão do Sistema Único de Saúde (SUS) e sobre as transferências intergovernamentais de recursos financeiros na área da saúde e dá outras providências, disponível em:

http://www.planalto.gov.br/ccivil_03/leis/L8142.htm

Lei Complementar nº 141, de 13 de janeiro de 2012, que dispõe sobre os critérios de rateio dos recursos de transferências para a saúde e as normas de fiscalização, avaliação e controle das despesas com saúde nas 3 (três) esferas de governo, disponível em:

http://www.planalto.gov.br/ccivil_03/leis/lcp/lcp141.htm

Portaria de Consolidação Nº 1, de 28 de setembro de 2017, do Ministério da Saúde, que dispõe sobre os direitos e deveres dos usuários da saúde, a organização e o funcionamento do Sistema Único de Saúde, disponível em:

http://bvsmms.saude.gov.br/bvs/saudelegis/gm/2017/prc0001_03_10_2017.html

Portaria nº 2.135, de 25 de setembro de 2013, que dispõe sobre as diretrizes para o processo de planejamento no âmbito do Sistema Único de Saúde (SUS), disponível em:

http://bvsmms.saude.gov.br/bvs/saudelegis/gm/2013/prt2135_25_09_2013.html

Portaria nº 750, de 29 de abril de 2019, que altera a Portaria de Consolidação nº 1/GM/MS, de 28 de setembro de 2017, para instituir o Sistema DigiSUS Gestor/Módulo de Planejamento – DGMP, no âmbito do Sistema Único de Saúde – SUS, disponível em:

http://bvsmms.saude.gov.br/bvs/saudelegis/gm/2019/prt0750_06_05_2019.html.

Portaria nº 55, de 24 de fevereiro de 1999, que dispõe sobre a rotina do Tratamento Fora de Domicílio no Sistema Único de Saúde - SUS, disponível em:

https://bvsmms.saude.gov.br/bvs/saudelegis/sas/1999/prt0055_24_02_1999.html.

Resolução nº 459, de 10 de outubro de 2012, disponível em:

http://bvsmms.saude.gov.br/bvs/saudelegis/cns/2012/res0459_10_10_2012.html#:~:text=Art.,do%20Anexo%20%20desta%20resolu%C3%A7%C3%A3o.

Resolução de Consolidação CIT nº 1, de 30 de março de 2021, disponível em:

https://bvsmms.saude.gov.br/bvs/saudelegis/cit/2021/rsc0001_02_06_2021.html.